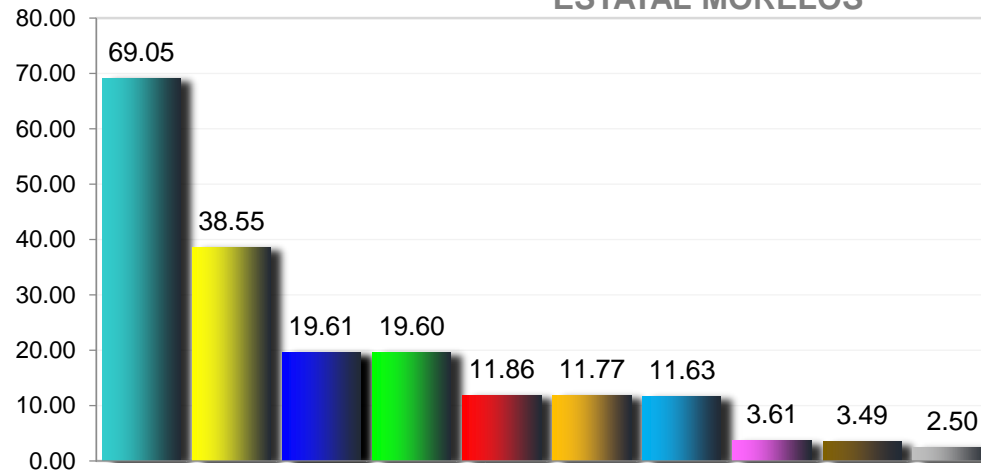


2.5 MORBILIDAD 2018

(Sistema Único de Vigilancia Epidemiológica)

2.5.6.- Principales Causas de Morbilidad, en Población de 20 a 59 años (Estatal, Jurisdicción y Municipio)

10 Principales causas de morbilidad 2018, de 20 a 59 años (Tasa X 1000 hab.) ESTATAL MORELOS



- Infecciones respiratorias agudas
- Infección de vías urinarias
- Infecciones intestinales por otros organismos y las mal definidas
- Intoxicación por picadura de alacrán
- Úlceras, gastritis y duodenitis
- Vulvovaginitis
- Gingivitis y enfermedad periodontal
- Otitis media aguda
- Candidiasis urogenital
- Obesidad

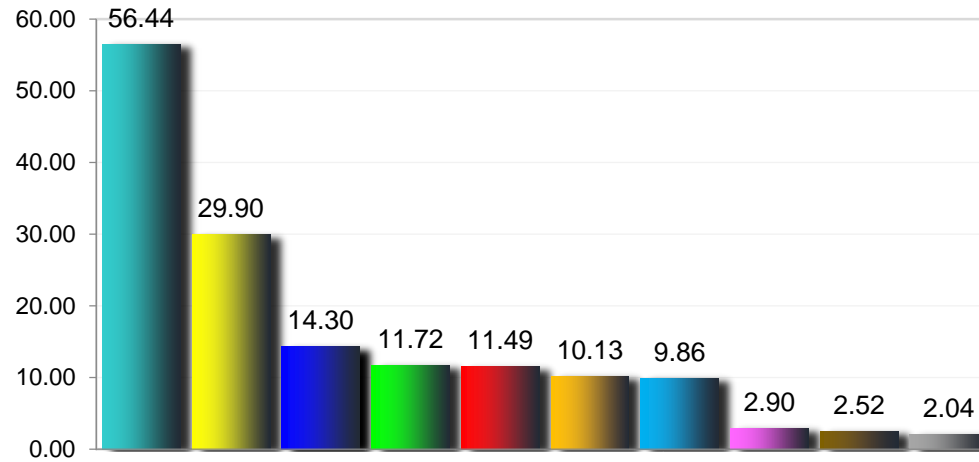
Morbilidad de 20 a 59 años ESTATAL MORELOS, 2018

No.	PADECIMIENTO	CLAVE CIE10	CASOS	
			NÚM.	TASA *
1	Infecciones respiratorias agudas	J00-J06, J20, J21 excepto J02.0 y J03.0	42,999	69.05
2	Infección de vías urinarias	N30, N34, N39.0	24,009	38.55
3	Infecciones intestinales por otros organismos y las mal definidas	A04, A08-A09 excepto A08.0	12,212	19.61
4	Intoxicación por picadura de alacrán	T63.2, X22	12,205	19.60
5	Úlceras, gastritis y duodenitis	K25-K29	7,386	11.86
6	Vulvovaginitis	N76	7,332	11.77
7	Gingivitis y enfermedad periodontal	K05	7,241	11.63
8	Otitis media aguda	H65.0-H65.1	2,250	3.61
9	Candidiasis urogenital	B37.3-B37.4	2,176	3.49
10	Obesidad	E66	1,559	2.50
	Resto de Diagnosticos	Resto de Diagnosticos	10,976	17.62
	TOTAL		130,345	
	Población Estatal Morelos de 20 a 59 años (SSM) 2018:		622,757	

Fuente: Sistema Único de Vigilancia Epidemiológica (SUIVE) cierre 2018 del 01 al 31 de diciembre, incluye solo casos SSM. Proyección de Población 2018, CONAPO-DGIS. Consultado Abril 2019. * Tasa por 1,000 habitantes. Fecha de consulta: Abril 2019. Fecha de Actualización: Abril 2019.. Elaboró: Departamento de Evaluación

Diagnóstico Estatal de Salud
D.R. © Servicios de Salud de Morelos 2019, México.

10 Principales causas de morbilidad 2018, de 20 a 59 años (Tasa X 1000 hab.) JURISDICCIÓN I



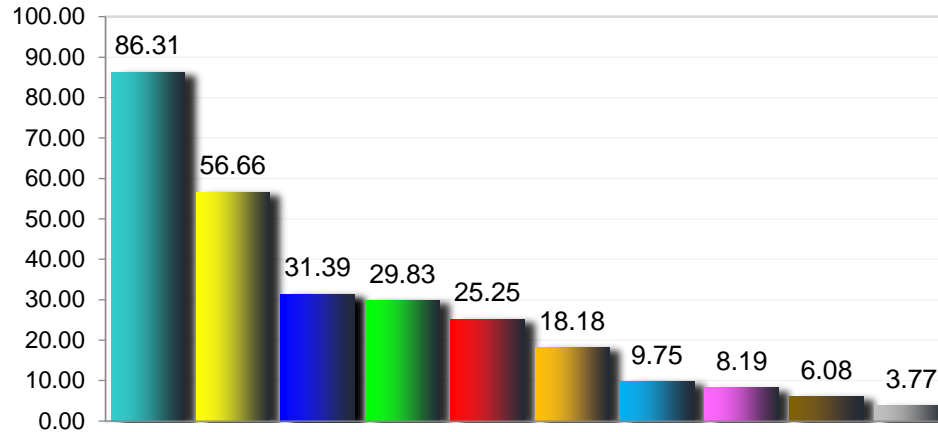
- Infecciones respiratorias agudas
- Infección de vías urinarias
- Infecciones intestinales por otros organismos y las mal definidas
- Gingivitis y enfermedad periodontal
- Vulvovaginitis
- Intoxicación por picadura de alacrán
- Úlceras, gastritis y duodenitis
- Otitis media aguda
- Candidiasis urogenital
- Conjuntivitis

Morbilidad de 20 a 59 años de la Jurisdicción I Cuernavaca , 2018

No.	PADECIMIENTO	CLAVE CIE10	CASOS	
			NÚM.	TASA *
1	Infecciones respiratorias agudas	J00-J06, J20, J21 excepto J02.0 y J03.0	16,864	56.44
2	Infección de vías urinarias	N30, N34, N39.0	8,934	29.90
3	Infecciones intestinales por otros organismos y las mal definidas	A04, A08-A09 excepto A08.0	4,273	14.30
4	Gingivitis y enfermedad periodontal	K05	3,503	11.72
5	Vulvovaginitis	N76	3,433	11.49
6	Intoxicación por picadura de alacrán	T63.2, X22	3,026	10.13
7	Úlceras, gastritis y duodenitis	K25-K29	2,946	9.86
8	Otitis media aguda	H65.0-H65.1	867	2.90
9	Candidiasis urogenital	B37.3-B37.4	752	2.52
10	Conjuntivitis	H10	611	2.04
	Resto de Diagnosticos	Resto de Diagnosticos	4,028	13.48
	TOTAL		49,237	
	Población de la "Jurisdicción I" de 20 a 59 años (SSM) 2018:		298,787	

Fuente: Sistema Único de Vigilancia Epidemiológica (SUIVE) cierre 2018 del 01 al 31 de diciembre, incluye solo casos SSM.
Proyección de Población 2018, CONAPO-DGIS. Consultado Abril 2019. * Tasa por 1,000 habitantes.
Fecha de consulta: Abril 2019. Fecha de Actualización: Abril 2019.. Elaboró: Departamento de Evaluación

10 Principales causas de morbilidad 2018, de 20 a 59 años (Tasa X 1000 hab.) JURISDICCIÓN II

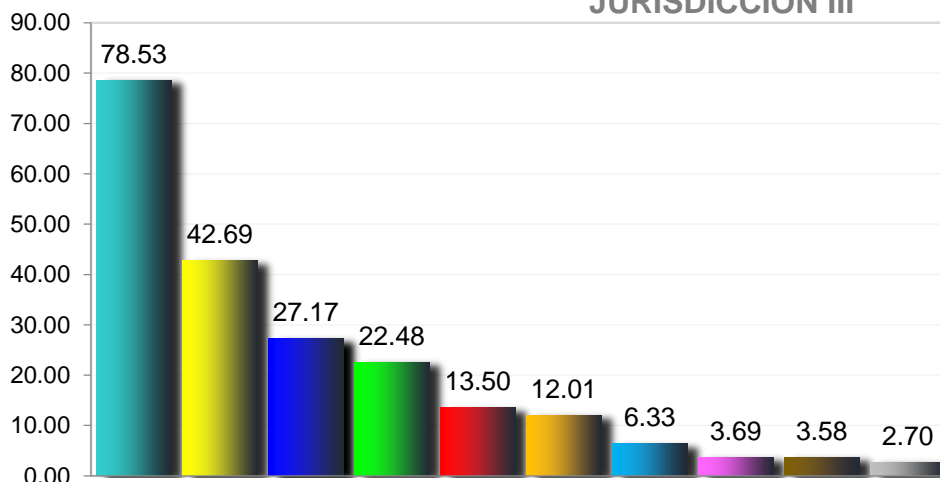


- Infecciones respiratorias agudas
- Infección de vías urinarias
- Intoxicación por picadura de alacrán
- Infecciones intestinales por otros organismos y las mal definidas
- Gingivitis y enfermedad periodontal
- Úlceras, gastritis y duodenitis
- Candidiasis urogenital
- Vulvovaginitis
- Otitis media aguda
- Violencia intrafamiliar

Morbilidad de 20 a 59 de la Jurisdicción II Jojutla , 2018

No.	PADECIMIENTO	CLAVE CIE10	CASOS	
			NÚM.	TASA *
1	Infecciones respiratorias agudas	J00-J06, J20, J21 excepto J02.0 y J03.0	7,696	86.31
2	Infección de vías urinarias	N30, N34, N39.0	5,052	56.66
3	Intoxicación por picadura de alacrán	T63.2, X22	2,799	31.39
4	Infecciones intestinales por otros organismos y las mal definidas	A04, A08-A09 excepto A08.0	2,660	29.83
5	Gingivitis y enfermedad periodontal	K05	2,252	25.25
6	Úlceras, gastritis y duodenitis	K25-K29	1,621	18.18
7	Candidiasis urogenital	B37.3-B37.4	869	9.75
8	Vulvovaginitis	N76	730	8.19
9	Otitis media aguda	H65.0-H65.1	542	6.08
10	Violencia intrafamiliar	Y07.0-Y07.2	336	3.77
	Resto de Diagnosticos	Resto de Diagnosticos	2,541	28.50
	TOTAL		27,098	
	Población de la "Jurisdicción II" de 20 a 59 años (SSM) 2018:		89,171	

10 Principales causas de morbilidad 2018, de 20 a 59 años (Tasa X 1000 hab.) JURISDICCIÓN III



- Infecciones respiratorias agudas
- Infección de vías urinarias
- Intoxicación por picadura de alacrán
- Infecciones intestinales por otros organismos y las mal definidas
- Vulvovaginitis
- Úlceras, gastritis y duodenitis
- Gingivitis y enfermedad periodontal
- Obesidad
- Otitis media aguda
- Diabetes mellitus no insulino dependiente (Tipo II)

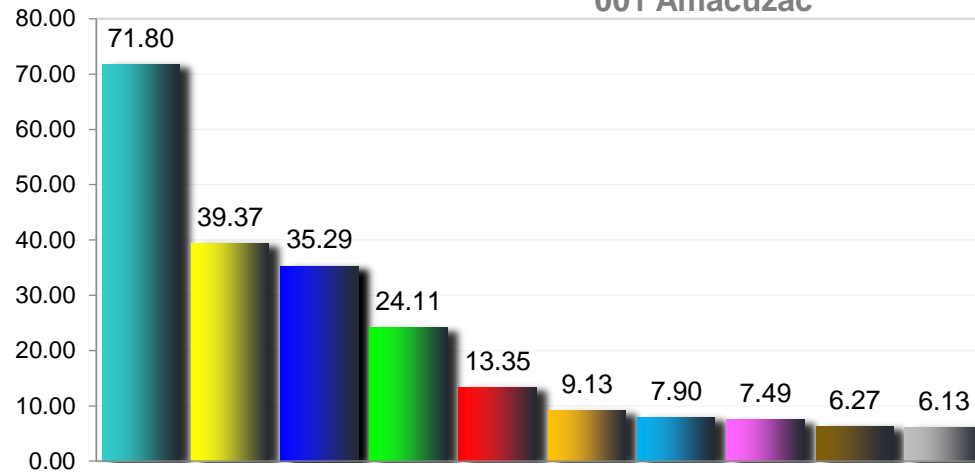
Morbilidad de 20 a 59 años de la Jurisdicción III Cuautla , 2018

No.	PADECIMIENTO	CLAVE CIE10	CASOS	
			NÚM.	TASA *
1	Infecciones respiratorias agudas	J00-J06, J20, J21 excepto J02.0 y J03.0	18,439	78.53
2	Infección de vías urinarias	N30, N34, N39.0	10,023	42.69
3	Intoxicación por picadura de alacrán	T63.2, X22	6,380	27.17
4	Infecciones intestinales por otros organismos y las mal definidas	A04, A08-A09 excepto A08.0	5,279	22.48
5	Vulvovaginitis	N76	3,169	13.50
6	Úlceras, gastritis y duodenitis	K25-K29	2,819	12.01
7	Gingivitis y enfermedad periodontal	K05	1,486	6.33
8	Obesidad	E66	867	3.69
9	Otitis media aguda	H65.0-H65.1	841	3.58
10	Diabetes mellitus no insulino dependiente (Tipo II)	E11-E14	635	2.70
	Resto de Diagnosticos	Resto de Diagnosticos	4,072	17.34
	TOTAL		54,010	
	Población de la "Jurisdicción III" de 20 a 59 años (SSM) 2018:		234,799	

Fuente: Sistema Único de Vigilancia Epidemiológica (SUIVE) cierre 2018 del 01 al 31 de diciembre, incluye solo casos SSM.
Proyección de Población 2018, CONAPO-DGIS. Consultado Abril 2019. * Tasa por 1,000 habitantes.
Fecha de consulta: Abril 2019. Fecha de Actualización: Abril 2019.. Elaboró: Departamento de Evaluación

Diagnóstico Estatal de Salud
D.R. © Servicios de Salud de Morelos 2019, México.

10 Principales causas de morbilidad 2018, de 20 a 59 años (Tasa X 1000 hab.) 001 Amacuzac



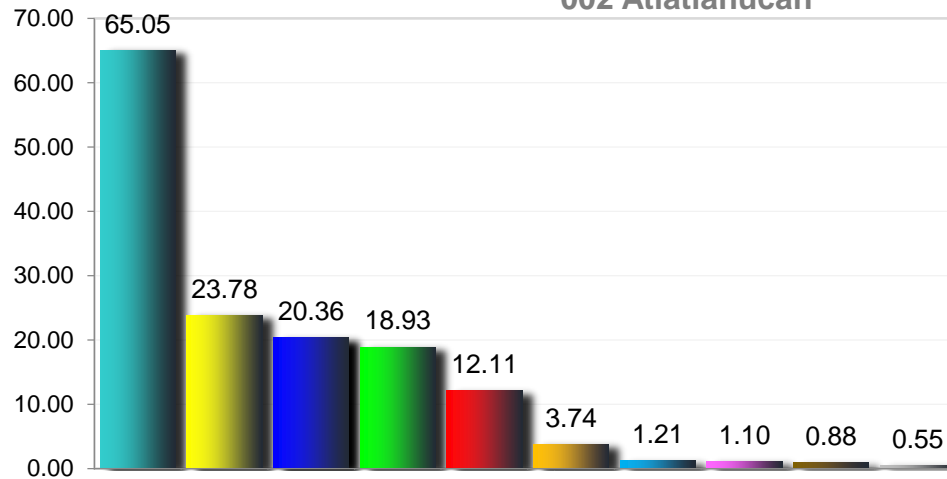
- Infecciones respiratorias agudas
- Infección de vías urinarias
- Intoxicación por picadura de alacrán
- Infecciones intestinales por otros organismos y las mal definidas
- Vulvovaginitis
- Candidiasis urogenital
- Úlceras, gastritis y duodenitis
- Otitis media aguda
- Obesidad
- Diabetes mellitus no insulino dependiente (Tipo II)

Morbilidad de 20 a 59 años del municipio de 001 Amacuzac , 2018

No.	PADECIMIENTO	CLAVE CIE10	CASOS	
			NÚM.	TASA *
1	Infecciones respiratorias agudas	J00-J06, J20, J21 excepto J02.0 y J03.0	527	71.80
2	Infección de vías urinarias	N30, N34, N39.0	289	39.37
3	Intoxicación por picadura de alacrán	T63.2, X22	259	35.29
4	Infecciones intestinales por otros organismos y las mal definidas	A04, A08-A09 excepto A08.0	177	24.11
5	Vulvovaginitis	N76	98	13.35
6	Candidiasis urogenital	B37.3-B37.4	67	9.13
7	Úlceras, gastritis y duodenitis	K25-K29	58	7.90
8	Otitis media aguda	H65.0-H65.1	55	7.49
9	Obesidad	E66	46	6.27
10	Diabetes mellitus no insulino dependiente (Tipo II)	E11-E14	45	6.13
	Resto de Diagnosticos	Resto de Diagnosticos	106	14.44
	TOTAL		1,727	
	Población municipal de 20 a 59 años (SSM) 2018:		7,340	

Fuente: Sistema Único de Vigilancia Epidemiológica (SUIVE) cierre 2018 del 01 al 31 de diciembre, incluye solo casos SSM. Proyección de Población 2018, CONAPO-DGIS. Consultado Abril 2019. * Tasa por 1,000 habitantes. Fecha de consulta: Abril 2019. Fecha de Actualización: Abril 2019.. Elaboró: Departamento de Evaluación

10 Principales causas de morbilidad 2018, de 20 a 59 años (Tasa X 1000 hab.) 002 Atlatlahucán



- Infecciones respiratorias agudas
- Infección de vías urinarias
- Intoxicación por picadura de alacrán
- Vulvovaginitis
- Infecciones intestinales por otros organismos y las mal definidas
- Úlceras, gastritis y duodenitis
- Violencia intrafamiliar
- Otitis media aguda
- Diabetes mellitus no insulino dependiente (Tipo II)
- Conjuntivitis

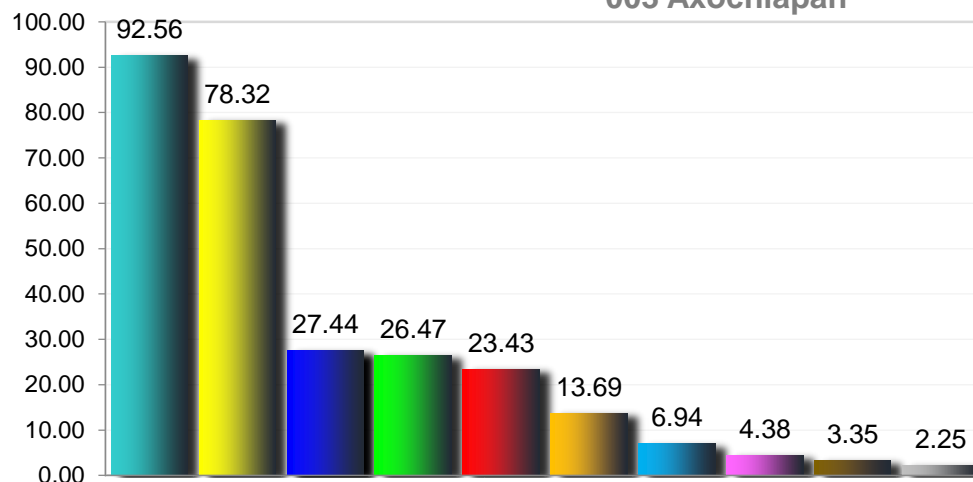
Morbilidad de 20 a 59 años del municipio de 002 Atlalahucán , 2018

No.	PADECIMIENTO	CLAVE CIE10	CASOS	
			NÚM.	TASA *
1	Infecciones respiratorias agudas	J00-J06, J20, J21 excepto J02.0 y J03.0	591	65.05
2	Infección de vías urinarias	N30, N34, N39.0	216	23.78
3	Intoxicación por picadura de alacrán	T63.2, X22	185	20.36
4	Vulvovaginitis	N76	172	18.93
5	Infecciones intestinales por otros organismos y las mal definidas	A04, A08-A09 excepto A08.0	110	12.11
6	Úlceras, gastritis y duodenitis	K25-K29	34	3.74
7	Violencia intrafamiliar	Y07.0-Y07.2	11	1.21
8	Otitis media aguda	H65.0-H65.1	10	1.10
9	Diabetes mellitus no insulino dependiente (Tipo II)	E11-E14	8	0.88
10	Conjuntivitis	H10	5	0.55
	Resto de Diagnosticos	Resto de Diagnosticos	21	2.31
TOTAL			1,363	
Población municipal de 20 a 59 años (SSM) 2018:			9,085	

Fuente: Sistema Único de Vigilancia Epidemiológica (SUIVE) cierre 2018 del 01 al 31 de diciembre, incluye solo casos SSM.
Proyección de Población 2018, CONAPO-DGIS. Consultado Abril 2019. * Tasa por 1,000 habitantes.
Fecha de consulta: Abril 2019. Fecha de Actualización: Abril 2019.. Elaboró: Departamento de Evaluación

Diagnóstico Estatal de Salud
D.R. © Servicios de Salud de Morelos 2019, México.

10 Principales causas de morbilidad 2018, de 20 a 59 años (Tasa X 1000 hab.) 003 Axochiapan



- Infecciones respiratorias agudas
- Infección de vías urinarias
- Intoxicación por picadura de alacrán
- Infecciones intestinales por otros organismos y las mal definidas
- Úlceras, gastritis y duodenitis
- Vulvovaginitis
- Intoxicación aguda por alcohol
- Candidiasis urogenital
- Otitis media aguda
- Dengue no grave

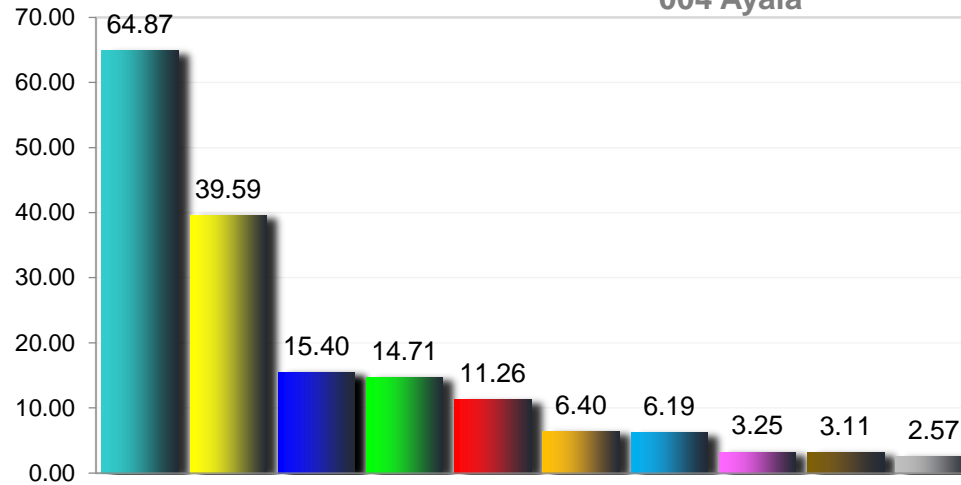
Morbilidad de 20 a 59 años del municipio de 003 Axochiapan , 2018

No.	PADECIMIENTO	CLAVE CIE10	CASOS	
			NÚM.	TASA *
1	Infecciones respiratorias agudas	J00-J06, J20, J21 excepto J02.0 y J03.0	1,521	92.56
2	Infección de vías urinarias	N30, N34, N39.0	1,287	78.32
3	Intoxicación por picadura de alacrán	T63.2, X22	451	27.44
4	Infecciones intestinales por otros organismos y las mal definidas	A04, A08-A09 excepto A08.0	435	26.47
5	Úlceras, gastritis y duodenitis	K25-K29	385	23.43
6	Vulvovaginitis	N76	225	13.69
7	Intoxicación aguda por alcohol	F10.0	114	6.94
8	Candidiasis urogenital	B37.3-B37.4	72	4.38
9	Otitis media aguda	H65.0-H65.1	55	3.35
10	Dengue no grave	A90	37	2.25
	Resto de Diagnosticos	Resto de Diagnosticos	382	23.25
TOTAL			4,964	
Población municipal de 20 a 59 años (SSM) 2018:			16,433	

Fuente: Sistema Único de Vigilancia Epidemiológica (SUIVE) cierre 2018 del 01 al 31 de diciembre, incluye solo casos SSM.
Proyección de Población 2018, CONAPO-DGIS. Consultado Abril 2019. * Tasa por 1,000 habitantes.
Fecha de consulta: Abril 2019. Fecha de Actualización: Abril 2019.. Elaboró: Departamento de Evaluación

Diagnóstico Estatal de Salud
D.R. © Servicios de Salud de Morelos 2019, México.

10 Principales causas de morbilidad 2018, de 20 a 59 años (Tasa X 1000 hab.) 004 Ayala



- Infecciones respiratorias agudas
- Infección de vías urinarias
- Infecciones intestinales por otros organismos y las mal definidas
- Intoxicación por picadura de alacrán
- Vulvovaginitis
- Gingivitis y enfermedad periodontal
- Úlceras, gastritis y duodenitis
- Otitis media aguda
- Diabetes mellitus no insulino dependiente (Tipo II)
- Candidiasis urogenital

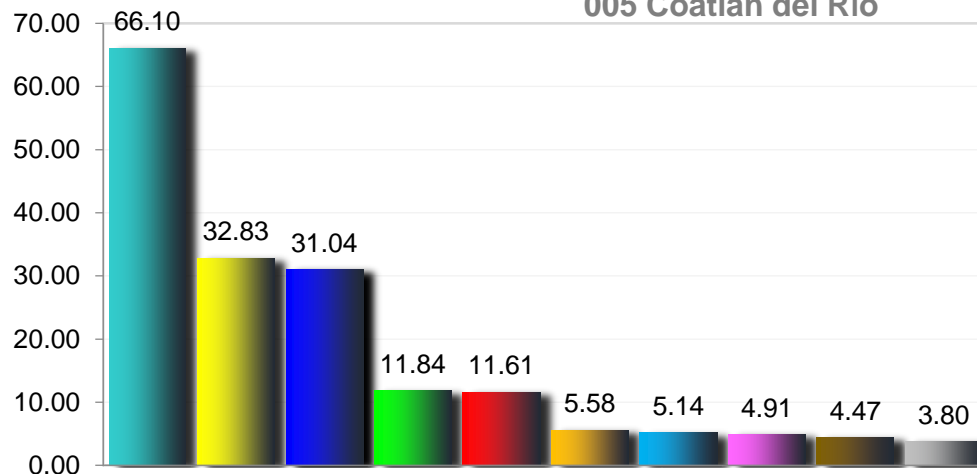
Morbilidad de 20 a 59 años del municipio de 004 Ayala , 2018

No.	PADECIMIENTO	CLAVE CIE10	CASOS	
			NÚM.	TASA *
1	Infecciones respiratorias agudas	J00-J06, J20, J21 excepto J02.0 y J03.0	1,896	64.87
2	Infección de vías urinarias	N30, N34, N39.0	1,157	39.59
3	Infecciones intestinales por otros organismos y las mal definidas	A04, A08-A09 excepto A08.0	450	15.40
4	Intoxicación por picadura de alacrán	T63.2, X22	430	14.71
5	Vulvovaginitis	N76	329	11.26
6	Gingivitis y enfermedad periodontal	K05	187	6.40
7	Úlceras, gastritis y duodenitis	K25-K29	181	6.19
8	Otitis media aguda	H65.0-H65.1	95	3.25
9	Diabetes mellitus no insulino dependiente (Tipo II)	E11-E14	91	3.11
10	Candidiasis urogenital	B37.3-B37.4	75	2.57
	Resto de Diagnosticos	Resto de Diagnosticos	345	11.80
TOTAL			5,236	
Población municipal de 20 a 59 años (SSM) 2018:			29,227	

Fuente: Sistema Único de Vigilancia Epidemiológica (SUIVE) cierre 2018 del 01 al 31 de diciembre, incluye solo casos SSM.
Proyección de Población 2018, CONAPO-DGIS. Consultado Abril 2019. * Tasa por 1,000 habitantes.
Fecha de consulta: Abril 2019. Fecha de Actualización: Abril 2019.. Elaboró: Departamento de Evaluación

Diagnóstico Estatal de Salud
D.R. © Servicios de Salud de Morelos 2019, México.

10 Principales causas de morbilidad 2018, de 20 a 59 años (Tasa X 1000 hab.) 005 Coatlán del Río



- Infecciones respiratorias agudas
- Infecciones intestinales por otros organismos y las mal definidas
- Infección de vías urinarias
- Vulvovaginitis
- Intoxicación por picadura de alacrán
- Candidiasis urogenital
- Úlceras, gastritis y duodenitis
- Diabetes mellitus no insulino dependiente (Tipo II)
- Hipertensión arterial
- Otitis media aguda

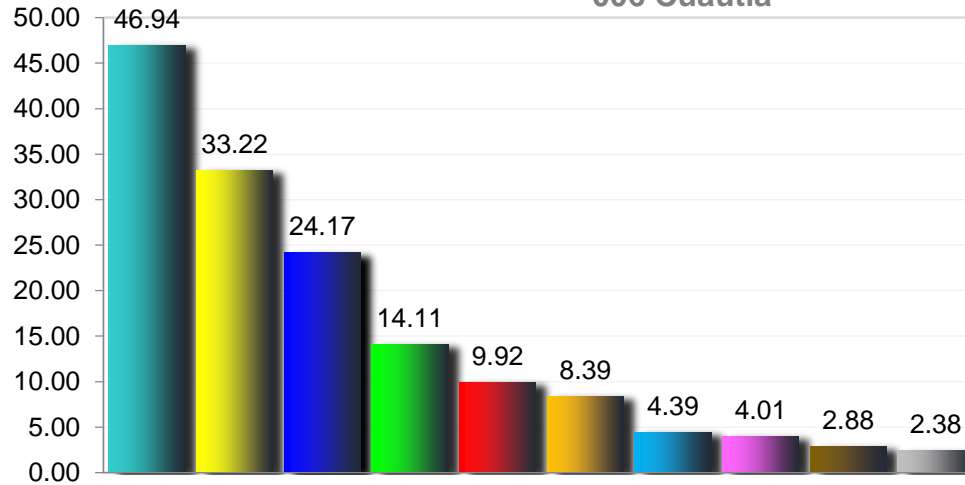
Morbilidad de 20 a 59 años del municipio de 005 Coatlán del Río , 2018

No.	PADECIMIENTO	CLAVE CIE10	CASOS	
			NÚM.	TASA *
1	Infecciones respiratorias agudas	J00-J06, J20, J21 excepto J02.0 y J03.0	296	66.10
2	Infecciones intestinales por otros organismos y las mal definidas	A04, A08-A09 excepto A08.0	147	32.83
3	Infección de vías urinarias	N30, N34, N39.0	139	31.04
4	Vulvovaginitis	N76	53	11.84
5	Intoxicación por picadura de alacrán	T63.2, X22	52	11.61
6	Candidiasis urogenital	B37.3-B37.4	25	5.58
7	Úlceras, gastritis y duodenitis	K25-K29	23	5.14
8	Diabetes mellitus no insulino dependiente (Tipo II)	E11-E14	22	4.91
9	Hipertensión arterial	I10-I15	20	4.47
10	Otitis media aguda	H65.0-H65.1	17	3.80
	Resto de Diagnosticos	Resto de Diagnosticos	56	12.51
TOTAL			850	
Población municipal de 20 a 59 años (SSM) 2018:			4,478	

Fuente: Sistema Único de Vigilancia Epidemiológica (SUIVE) cierre 2018 del 01 al 31 de diciembre, incluye solo casos SSM.
Proyección de Población 2018, CONAPO-DGIS. Consultado Abril 2019. * Tasa por 1,000 habitantes.
Fecha de consulta: Abril 2019. Fecha de Actualización: Abril 2019.. Elaboró: Departamento de Evaluación

Diagnóstico Estatal de Salud
D.R. © Servicios de Salud de Morelos 2019, México.

10 Principales causas de morbilidad 2018, de 20 a 59 años (Tasa X 1000 hab.) 006 Cuautla



- Infecciones respiratorias agudas
- Infección de vías urinarias
- Intoxicación por picadura de alacrán
- Infecciones intestinales por otros organismos y las mal definidas
- Úlceras, gastritis y duodenitis
- Vulvovaginitis
- Otitis media aguda
- Obesidad
- Gingivitis y enfermedad periodontal
- Violencia intrafamiliar

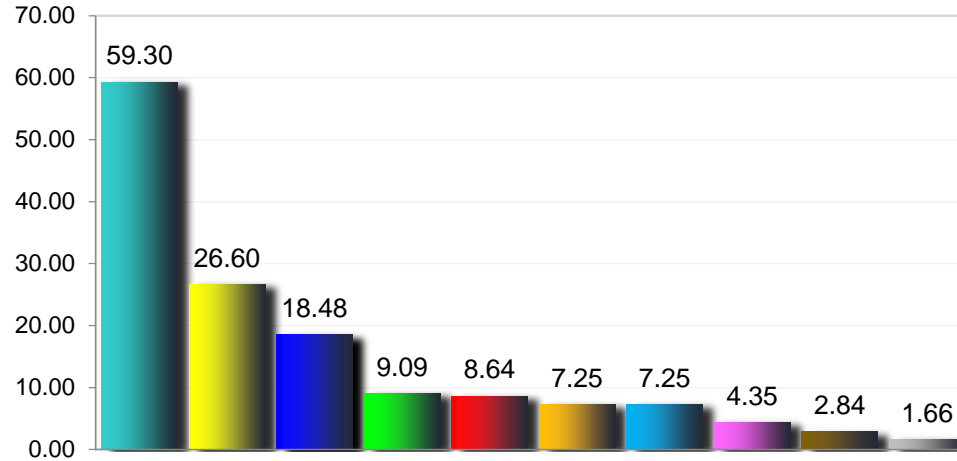
Morbilidad de 20 a 59 años del municipio de 006 Cuautla , 2018

No.	PADECIMIENTO	CLAVE CIE10	CASOS	
			NÚM.	TASA *
1	Infecciones respiratorias agudas	J00-J06, J20, J21 excepto J02.0 y J03.0	2,329	46.94
2	Infección de vías urinarias	N30, N34, N39.0	1,648	33.22
3	Intoxicación por picadura de alacrán	T63.2, X22	1,199	24.17
4	Infecciones intestinales por otros organismos y las mal definidas	A04, A08-A09 excepto A08.0	700	14.11
5	Úlceras, gastritis y duodenitis	K25-K29	492	9.92
6	Vulvovaginitis	N76	416	8.39
7	Otitis media aguda	H65.0-H65.1	218	4.39
8	Obesidad	E66	199	4.01
9	Gingivitis y enfermedad periodontal	K05	143	2.88
10	Violencia intrafamiliar	Y07.0-Y07.2	118	2.38
	Resto de Diagnosticos	Resto de Diagnosticos	708	14.27
TOTAL			8,170	
Población municipal de 20 a 59 años (SSM) 2018:			49,612	

Fuente: Sistema Único de Vigilancia Epidemiológica (SUIVE) cierre 2018 del 01 al 31 de diciembre, incluye solo casos SSM.
Proyección de Población 2018, CONAPO-DGIS. Consultado Abril 2019. * Tasa por 1,000 habitantes.
Fecha de consulta: Abril 2019. Fecha de Actualización: Abril 2019.. Elaboró: Departamento de Evaluación

Diagnóstico Estatal de Salud
D.R.© Servicios de Salud de Morelos 2019, México.

10 Principales causas de morbilidad 2018, de 20 a 59 años (Tasa X 1000 hab.) 007 Cuernavaca



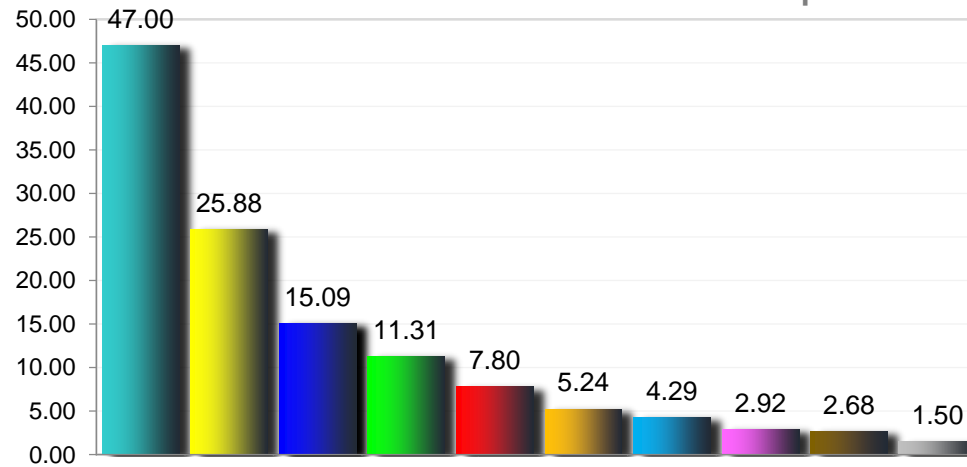
- Infecciones respiratorias agudas
- Infección de vías urinarias
- Infecciones intestinales por otros organismos y las mal definidas
- Gingivitis y enfermedad periodontal
- Vulvovaginitis
- Úlceras, gastritis y duodenitis
- Intoxicación por picadura de alacrán
- Hipertensión arterial
- Otitis media aguda
- Asma

Morbilidad de 20 a 59 años del municipio de 007 Cuernavaca , 2018

No.	PADECIMIENTO	CLAVE CIE10	CASOS	
			NÚM.	TASA *
1	Infecciones respiratorias agudas	J00-J06, J20, J21 excepto J02.0 y J03.0	6,055	59.30
2	Infección de vías urinarias	N30, N34, N39.0	2,716	26.60
3	Infecciones intestinales por otros organismos y las mal definidas	A04, A08-A09 excepto A08.0	1,887	18.48
4	Gingivitis y enfermedad periodontal	K05	928	9.09
5	Vulvovaginitis	N76	882	8.64
6	Úlceras, gastritis y duodenitis	K25-K29	740	7.25
7	Intoxicación por picadura de alacrán	T63.2, X22	740	7.25
8	Hipertensión arterial	I10-I15	444	4.35
9	Otitis media aguda	H65.0-H65.1	290	2.84
10	Asma	J45, J46	170	1.66
	Resto de Diagnosticos	Resto de Diagnosticos	1,336	13.08
	TOTAL		16,188	
	Población municipal de 20 a 59 años (SSM) 2018:		102,113	

Fuente: Sistema Único de Vigilancia Epidemiológica (SUIVE) cierre 2018 del 01 al 31 de diciembre, incluye solo casos SSM. Proyección de Población 2018, CONAPO-DGIS. Consultado Abril 2019. * Tasa por 1,000 habitantes. Fecha de consulta: Abril 2019. Fecha de Actualización: Abril 2019.. Elaboró: Departamento de Evaluación

10 Principales causas de morbilidad 2018, de 20 a 59 años (Tasa X 1000 hab.) 008 Emiliano Zapata



- Infecciones respiratorias agudas
- Infección de vías urinarias
- Vulvovaginitis
- Infecciones intestinales por otros organismos y las mal definidas
- Úlceras, gastritis y duodenitis
- Gingivitis y enfermedad periodontal
- Candidiasis urogenital
- Otitis media aguda
- Intoxicación por picadura de alacrán
- Diabetes mellitus no insulino dependiente (Tipo II)

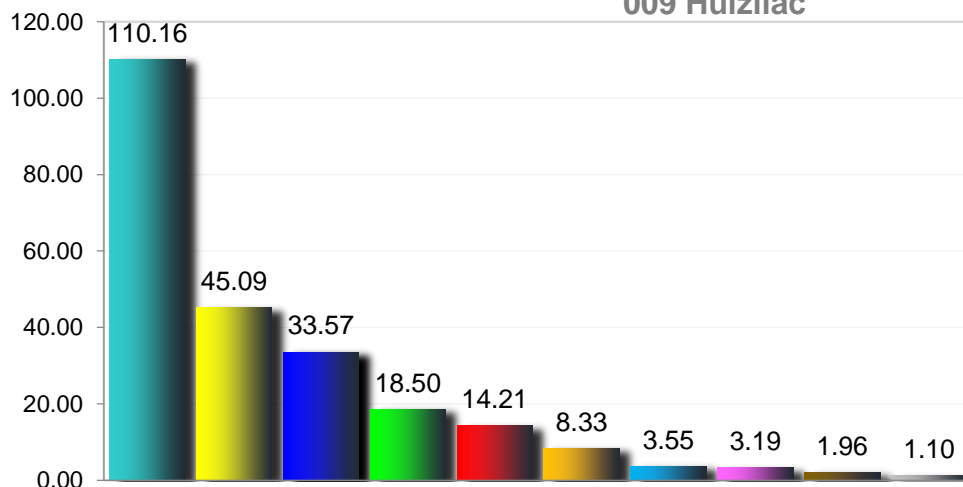
Morbilidad de 20 a 59 años del municipio de 008 Emiliano Zapata , 2018

No.	PADECIMIENTO	CLAVE CIE10	CASOS	
			NÚM.	TASA *
1	Infecciones respiratorias agudas	J00-J06, J20, J21 excepto J02.0 y J03.0	1,193	47.00
2	Infección de vías urinarias	N30, N34, N39.0	657	25.88
3	Vulvovaginitis	N76	383	15.09
4	Infecciones intestinales por otros organismos y las mal definidas	A04, A08-A09 excepto A08.0	287	11.31
5	Úlceras, gastritis y duodenitis	K25-K29	198	7.80
6	Gingivitis y enfermedad periodontal	K05	133	5.24
7	Candidiasis urogenital	B37.3-B37.4	109	4.29
8	Otitis media aguda	H65.0-H65.1	74	2.92
9	Intoxicación por picadura de alacrán	T63.2, X22	68	2.68
10	Diabetes mellitus no insulino dependiente (Tipo II)	E11-E14	38	1.50
	Resto de Diagnosticos	Resto de Diagnosticos	213	8.39
TOTAL			3,353	
Población municipal de 20 a 59 años (SSM) 2018:			25,385	

Fuente: Sistema Único de Vigilancia Epidemiológica (SUIVE) cierre 2018 del 01 al 31 de diciembre, incluye solo casos SSM.
Proyección de Población 2018, CONAPO-DGIS. Consultado Abril 2019. * Tasa por 1,000 habitantes.
Fecha de consulta: Abril 2019. Fecha de Actualización: Abril 2019.. Elaboró: Departamento de Evaluación

Diagnóstico Estatal de Salud
D.R. © Servicios de Salud de Morelos 2019, México.

10 Principales causas de morbilidad 2018, de 20 a 59 años (Tasa X 1000 hab.) 009 Huizilac



- Infecciones respiratorias agudas
- Gingivitis y enfermedad periodontal
- Infección de vías urinarias
- Infecciones intestinales por otros organismos y las mal definidas
- Vulvovaginitis
- Influenza
- Úlceras, gastritis y duodenitis
- Otitis media aguda
- Conjuntivitis
- Candidiasis urogenital

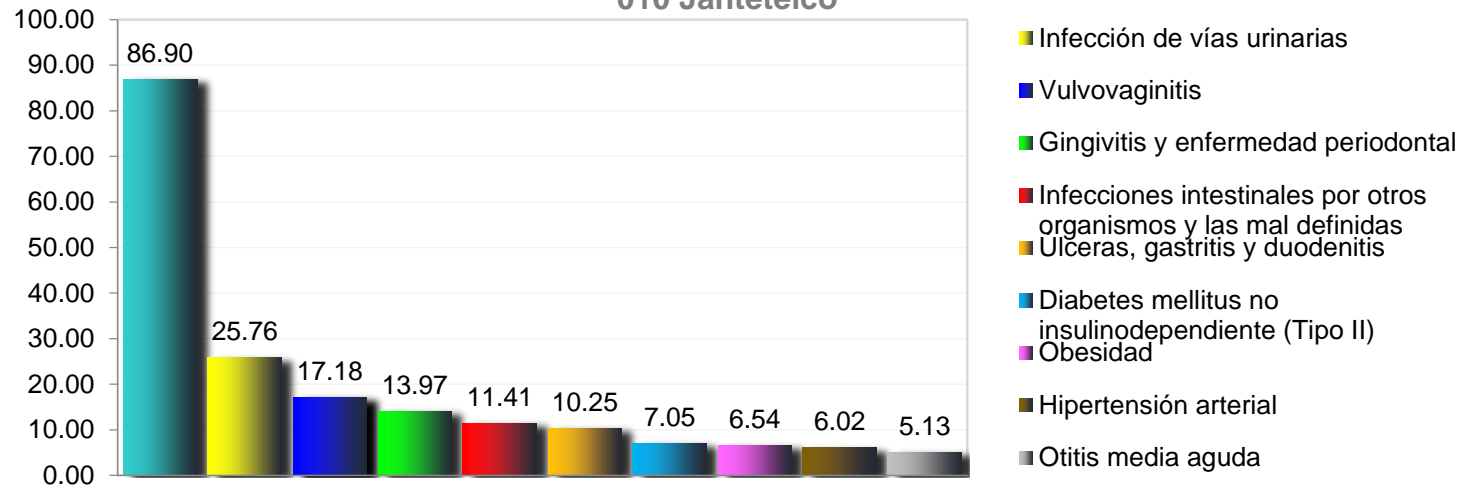
Morbilidad de 20 a 59 años del municipio de 009 Huizilac , 2018

No.	PADECIMIENTO	CLAVE CIE10	CASOS	
			NÚM.	TASA *
1	Infecciones respiratorias agudas	J00-J06, J20, J21 excepto J02.0 y J03.0	899	110.16
2	Gingivitis y enfermedad periodontal	K05	368	45.09
3	Infección de vías urinarias	N30, N34, N39.0	274	33.57
4	Infecciones intestinales por otros organismos y las mal definidas	A04, A08-A09 excepto A08.0	151	18.50
5	Vulvovaginitis	N76	116	14.21
6	Influenza	J09-J11	68	8.33
7	Úlceras, gastritis y duodenitis	K25-K29	29	3.55
8	Otitis media aguda	H65.0-H65.1	26	3.19
9	Conjuntivitis	H10	16	1.96
10	Candidiasis urogenital	B37.3-B37.4	9	1.10
	Resto de Diagnosticos	Resto de Diagnosticos	27	3.31
TOTAL			1,983	
Población municipal de 20 a 59 años (SSM) 2018:			8,161	

Fuente: Sistema Único de Vigilancia Epidemiológica (SUIVE) cierre 2018 del 01 al 31 de diciembre, incluye solo casos SSM.
Proyección de Población 2018, CONAPO-DGIS. Consultado Abril 2019. * Tasa por 1,000 habitantes.
Fecha de consulta: Abril 2019. Fecha de Actualización: Abril 2019.. Elaboró: Departamento de Evaluación

Diagnóstico Estatal de Salud
D.R. © Servicios de Salud de Morelos 2019, México.

10 Principales causas de morbilidad 2018, de 20 a 59 años (Tasa X 1000 hab.) 010 Jantetelco



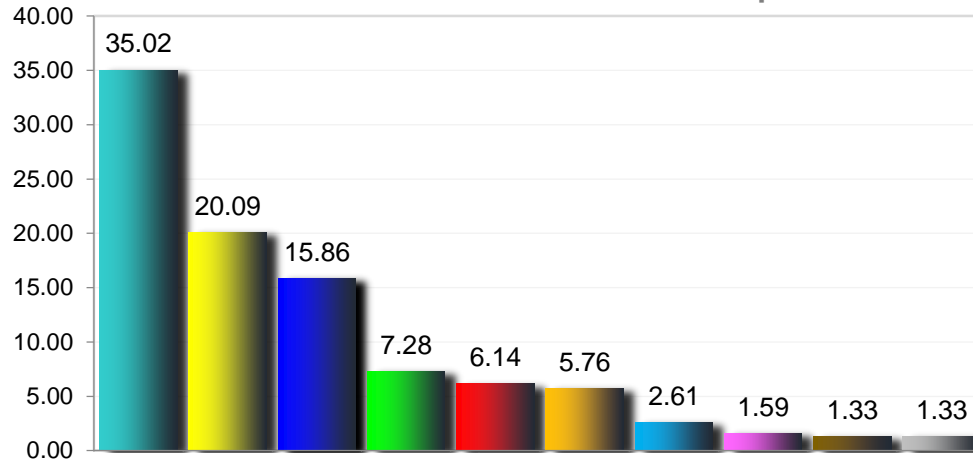
Morbilidad de 20 a 59 años del municipio de 010 Jantetelco, 2018

No.	PADECIMIENTO	CLAVE CIE10	CASOS	
			NÚM.	TASA *
1	Infecciones respiratorias agudas	J00-J06, J20, J21 excepto J02.0 y J03.0	678	86.90
2	Infección de vías urinarias	N30, N34, N39.0	201	25.76
3	Vulvovaginitis	N76	134	17.18
4	Gingivitis y enfermedad periodontal	K05	109	13.97
5	Infecciones intestinales por otros organismos y las mal definidas	A04, A08-A09 excepto A08.0	89	11.41
6	Úlceras, gastritis y duodenitis	K25-K29	80	10.25
7	Diabetes mellitus no insulino dependiente (Tipo II)	E11-E14	55	7.05
8	Obesidad	E66	51	6.54
9	Hipertensión arterial	I10-I15	47	6.02
10	Otitis media aguda	H65.0-H65.1	40	5.13
	Resto de Diagnosticos	Resto de Diagnosticos	123	15.77
TOTAL			1,607	
Población municipal de 20 a 59 años (SSM) 2018:			7,802	

Fuente: Sistema Único de Vigilancia Epidemiológica (SUIVE) cierre 2018 del 01 al 31 de diciembre, incluye solo casos SSM.
Proyección de Población 2018, CONAPO-DGIS. Consultado Abril 2019. * Tasa por 1,000 habitantes.
Fecha de consulta: Abril 2019. Fecha de Actualización: Abril 2019.. Elaboró: Departamento de Evaluación

Diagnóstico Estatal de Salud
D.R. © Servicios de Salud de Morelos 2019, México.

10 Principales causas de morbilidad 2018, de 20 a 59 años (Tasa X 1000 hab.) 011 Jiutepec

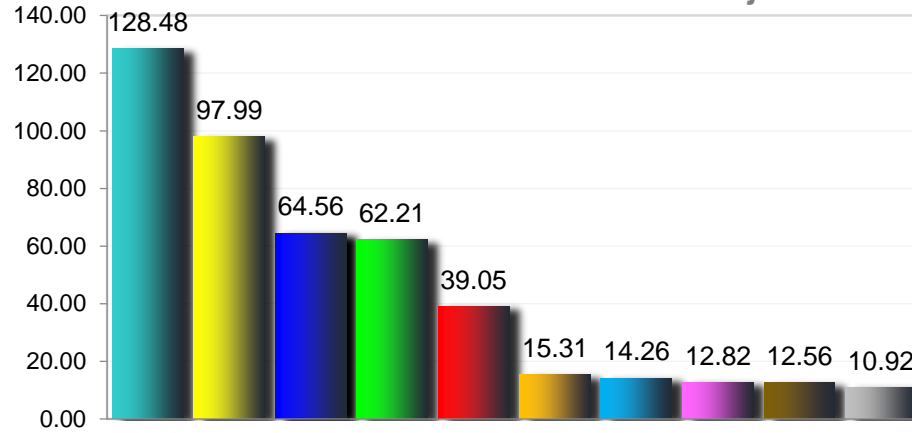


- Infecciones respiratorias agudas
- Infección de vías urinarias
- Gingivitis y enfermedad periodontal
- Vulvovaginitis
- Úlceras, gastritis y duodenitis
- Infecciones intestinales por otros organismos y las mal definidas
- Candidiasis urogenital
- Intoxicación por picadura de alacrán
- Tricomoniasis urogenital
- Conjuntivitis

Morbilidad de 20 a 59 años del municipio de 011 Jiutepec, 2018

No.	PADECIMIENTO	CLAVE CIE10	CASOS	
			NÚM.	TASA *
1	Infecciones respiratorias agudas	J00-J06, J20, J21 excepto J02.0 y J03.0	2,025	35.02
2	Infección de vías urinarias	N30, N34, N39.0	1,162	20.09
3	Gingivitis y enfermedad periodontal	K05	917	15.86
4	Vulvovaginitis	N76	421	7.28
5	Úlceras, gastritis y duodenitis	K25-K29	355	6.14
6	Infecciones intestinales por otros organismos y las mal definidas	A04, A08-A09 excepto A08.0	333	5.76
7	Candidiasis urogenital	B37.3-B37.4	151	2.61
8	Intoxicación por picadura de alacrán	T63.2, X22	92	1.59
9	Tricomoniasis urogenital	A59.0	77	1.33
10	Conjuntivitis	H10	77	1.33
	Resto de Diagnosticos	Resto de Diagnosticos	467	8.08
	TOTAL		6,077	
	Población municipal de 20 a 59 años (SSM) 2018:		57,832	

10 Principales causas de morbilidad 2018, de 20 a 59 años (Tasa X 1000 hab.) 012 Jojutla



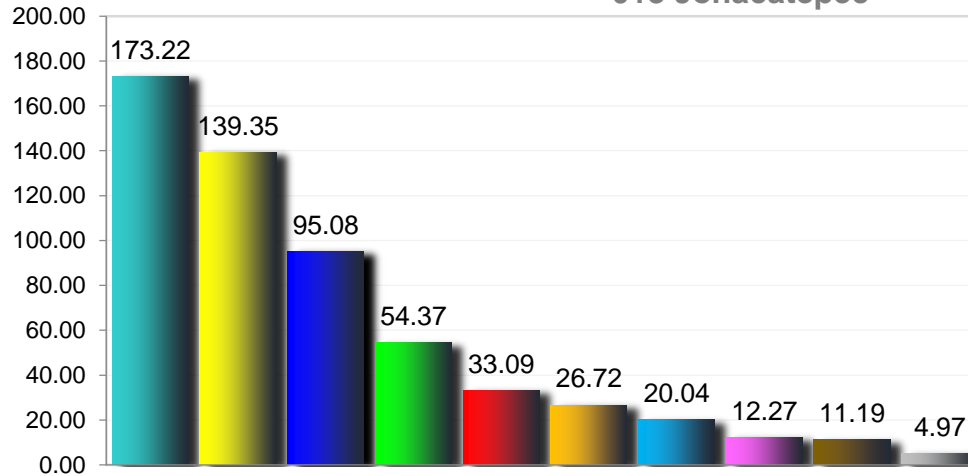
- Infecciones respiratorias agudas
- Infección de vías urinarias
- Intoxicación por picadura de alacrán
- Infecciones intestinales por otros organismos y las mal definidas
- Úlceras, gastritis y duodenitis
- Violencia intrafamiliar
- Vulvovaginitis
- Candidiasis urogenital
- Otitis media aguda
- Edema, proteinuria y trastornos hipertensivos en el embarazo, parto y

Morbilidad de 20 a 59 años del municipio de 012 Jojutla , 2018

No.	PADECIMIENTO	CLAVE CIE10	CASOS	
			NÚM.	TASA *
1	Infecciones respiratorias agudas	J00-J06, J20, J21 excepto J02.0 y J03.0	1,964	128.48
2	Infección de vías urinarias	N30, N34, N39.0	1,498	97.99
3	Intoxicación por picadura de alacrán	T63.2, X22	987	64.56
4	Infecciones intestinales por otros organismos y las mal definidas	A04, A08-A09 excepto A08.0	951	62.21
5	Úlceras, gastritis y duodenitis	K25-K29	597	39.05
6	Violencia intrafamiliar	Y07.0-Y07.2	234	15.31
7	Vulvovaginitis	N76	218	14.26
8	Candidiasis urogenital	B37.3-B37.4	196	12.82
9	Otitis media aguda	H65.0-H65.1	192	12.56
10	Edema, proteinuria y trastornos hipertensivos en el embarazo, parto y	O10-O16	167	10.92
	Resto de Diagnosticos	Resto de Diagnosticos	968	63.32
TOTAL			7,972	
Población municipal de 20 a 59 años (SSM) 2018:			15,287	

Fuente: Sistema Único de Vigilancia Epidemiológica (SUIVE) cierre 2018 del 01 al 31 de diciembre, incluye solo casos SSM. Proyección de Población 2018, CONAPO-DGIS. Consultado Abril 2019. * Tasa por 1,000 habitantes. Fecha de consulta: Abril 2019. Fecha de Actualización: Abril 2019.. Elaboró: Departamento de Evaluación

10 Principales causas de morbilidad 2018, de 20 a 59 años (Tasa X 1000 hab.) 013 Jonacatepec



- Infecciones respiratorias agudas
- Intoxicación por picadura de alacrán
- Infección de vías urinarias
- Infecciones intestinales por otros organismos y las mal definidas
- Úlceras, gastritis y duodenitis
- Gingivitis y enfermedad periodontal
- Vulvovaginitis
- Otitis media aguda
- Obesidad
- Conjuntivitis

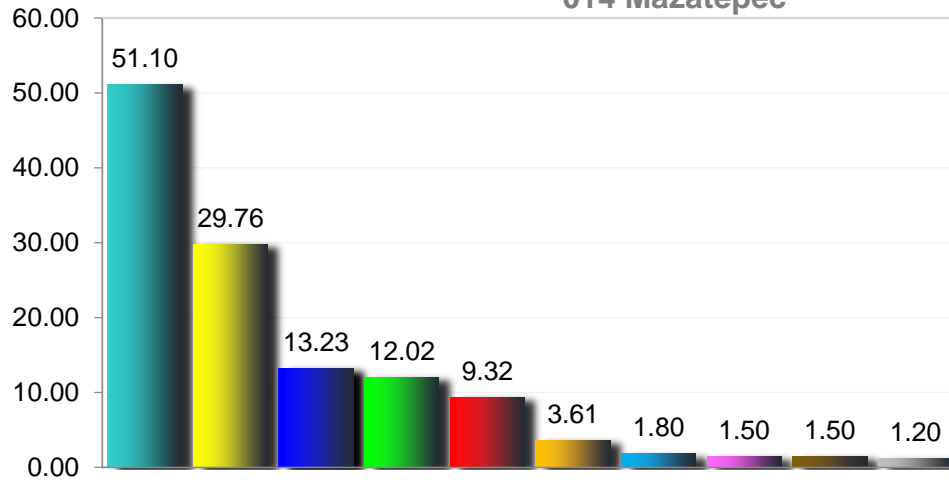
Morbilidad de 20 a 59 años del municipio de 013 Jonacatepec , 2018

No.	PADECIMIENTO	CLAVE CIE10	CASOS	
			NÚM.	TASA *
1	Infecciones respiratorias agudas	J00-J06, J20, J21 excepto J02.0 y J03.0	1,115	173.22
2	Intoxicación por picadura de alacrán	T63.2, X22	897	139.35
3	Infección de vías urinarias	N30, N34, N39.0	612	95.08
4	Infecciones intestinales por otros organismos y las mal definidas	A04, A08-A09 excepto A08.0	350	54.37
5	Úlceras, gastritis y duodenitis	K25-K29	213	33.09
6	Gingivitis y enfermedad periodontal	K05	172	26.72
7	Vulvovaginitis	N76	129	20.04
8	Otitis media aguda	H65.0-H65.1	79	12.27
9	Obesidad	E66	72	11.19
10	Conjuntivitis	H10	32	4.97
	Resto de Diagnosticos	Resto de Diagnosticos	239	37.13
TOTAL			3,910	
Población municipal de 20 a 59 años (SSM) 2018:			6,437	

Fuente: Sistema Único de Vigilancia Epidemiológica (SUIVE) cierre 2018 del 01 al 31 de diciembre, incluye solo casos SSM.
Proyección de Población 2018, CONAPO-DGIS. Consultado Abril 2019. * Tasa por 1,000 habitantes.
Fecha de consulta: Abril 2019. Fecha de Actualización: Abril 2019.. Elaboró: Departamento de Evaluación

Diagnóstico Estatal de Salud
D.R.© Servicios de Salud de Morelos 2019, México.

10 Principales causas de morbilidad 2018, de 20 a 59 años (Tasa X 1000 hab.) 014 Mazatepec



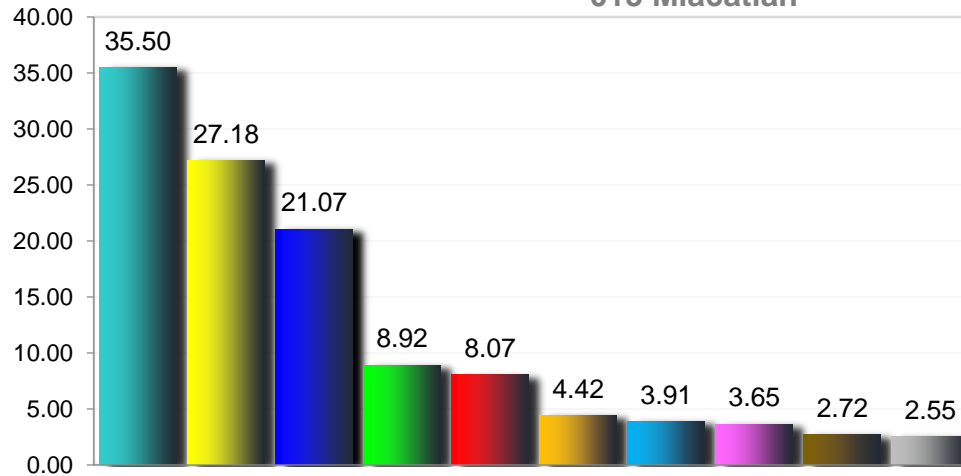
- Infecciones respiratorias agudas
- Infección de vías urinarias
- Vulvovaginitis
- Infecciones intestinales por otros organismos y las mal definidas
- Candidiasis urogenital
- Úlceras, gastritis y duodenitis
- Intoxicación por picadura de alacrán
- Amebiasis intestinal
- Otitis media aguda
- Diabetes mellitus no insulino dependiente (Tipo II)

Morbilidad de 20 a 59 años del municipio de 014 Mazatepec, 2018

No.	PADECIMIENTO	CLAVE CIE10	CASOS	
			NÚM.	TASA *
1	Infecciones respiratorias agudas	J00-J06, J20, J21 excepto J02.0 y J03.0	170	51.10
2	Infección de vías urinarias	N30, N34, N39.0	99	29.76
3	Vulvovaginitis	N76	44	13.23
4	Infecciones intestinales por otros organismos y las mal definidas	A04, A08-A09 excepto A08.0	40	12.02
5	Candidiasis urogenital	B37.3-B37.4	31	9.32
6	Úlceras, gastritis y duodenitis	K25-K29	12	3.61
7	Intoxicación por picadura de alacrán	T63.2, X22	6	1.80
8	Amebiasis intestinal	A06.0-A06.3, A06.9	5	1.50
9	Otitis media aguda	H65.0-H65.1	5	1.50
10	Diabetes mellitus no insulino dependiente (Tipo II)	E11-E14	4	1.20
	Resto de Diagnosticos	Resto de Diagnosticos	15	4.51
TOTAL			431	
Población municipal de 20 a 59 años (SSM) 2018:			3,327	

Fuente: Sistema Único de Vigilancia Epidemiológica (SUIVE) cierre 2018 del 01 al 31 de diciembre, incluye solo casos SSM.
Proyección de Población 2018, CONAPO-DGIS. Consultado Abril 2019. * Tasa por 1,000 habitantes.
Fecha de consulta: Abril 2019. Fecha de Actualización: Abril 2019.. Elaboró: Departamento de Evaluación

10 Principales causas de morbilidad 2018, de 20 a 59 años (Tasa X 1000 hab.) 015 Miacatlán



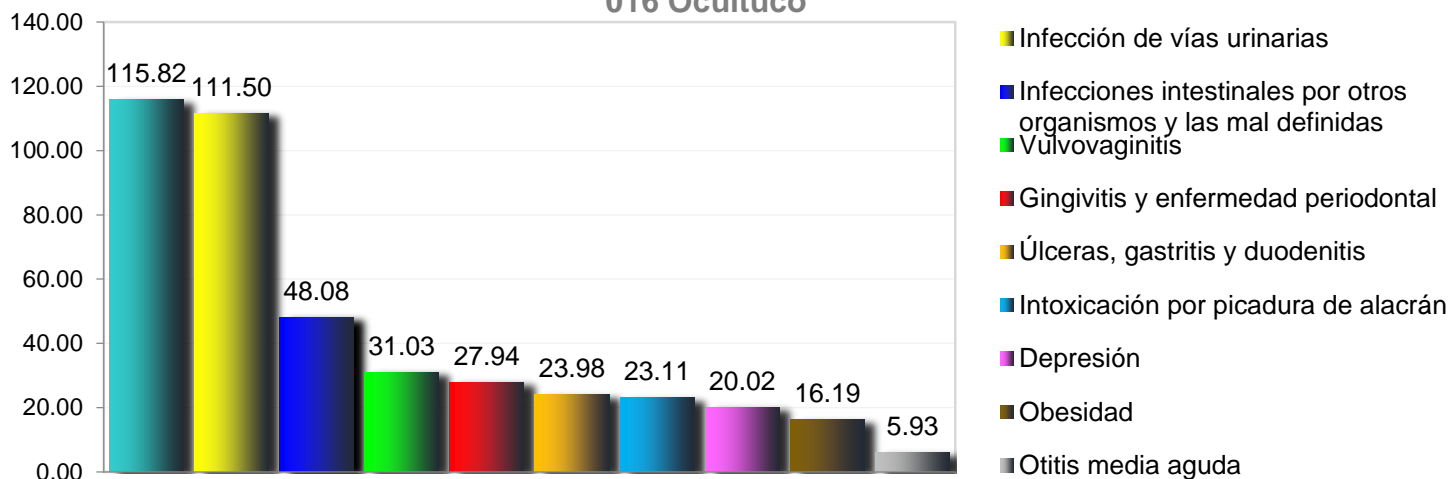
- Infecciones respiratorias agudas
- Gingivitis y enfermedad periodontal
- Infección de vías urinarias
- Vulvovaginitis
- Infecciones intestinales por otros organismos y las mal definidas
- Intoxicación por picadura de alacrán
- Úlceras, gastritis y duodenitis
- Diabetes mellitus no insulino dependiente (Tipo II)
- Candidiasis urogenital
- Otitis media aguda

Morbilidad de 20 a 59 años del municipio de 015 Miacatlán , 2018

No.	PADECIMIENTO	CLAVE CIE10	CASOS	
			NÚM.	TASA *
1	Infecciones respiratorias agudas	J00-J06, J20, J21 excepto J02.0 y J03.0	418	35.50
2	Gingivitis y enfermedad periodontal	K05	320	27.18
3	Infección de vías urinarias	N30, N34, N39.0	248	21.07
4	Vulvovaginitis	N76	105	8.92
5	Infecciones intestinales por otros organismos y las mal definidas	A04, A08-A09 excepto A08.0	95	8.07
6	Intoxicación por picadura de alacrán	T63.2, X22	52	4.42
7	Úlceras, gastritis y duodenitis	K25-K29	46	3.91
8	Diabetes mellitus no insulino dependiente (Tipo II)	E11-E14	43	3.65
9	Candidiasis urogenital	B37.3-B37.4	32	2.72
10	Otitis media aguda	H65.0-H65.1	30	2.55
	Resto de Diagnosticos	Resto de Diagnosticos	70	5.95
TOTAL			1,459	
Población municipal de 20 a 59 años (SSM) 2018:			11,773	

Fuente: Sistema Único de Vigilancia Epidemiológica (SUIVE) cierre 2018 del 01 al 31 de diciembre, incluye solo casos SSM.
Proyección de Población 2018, CONAPO-DGIS. Consultado Abril 2019. * Tasa por 1,000 habitantes.
Fecha de consulta: Abril 2019. Fecha de Actualización: Abril 2019.. Elaboró: Departamento de Evaluación

10 Principales causas de morbilidad 2018, de 20 a 59 años (Tasa X 1000 hab.) 016 Ocuituco



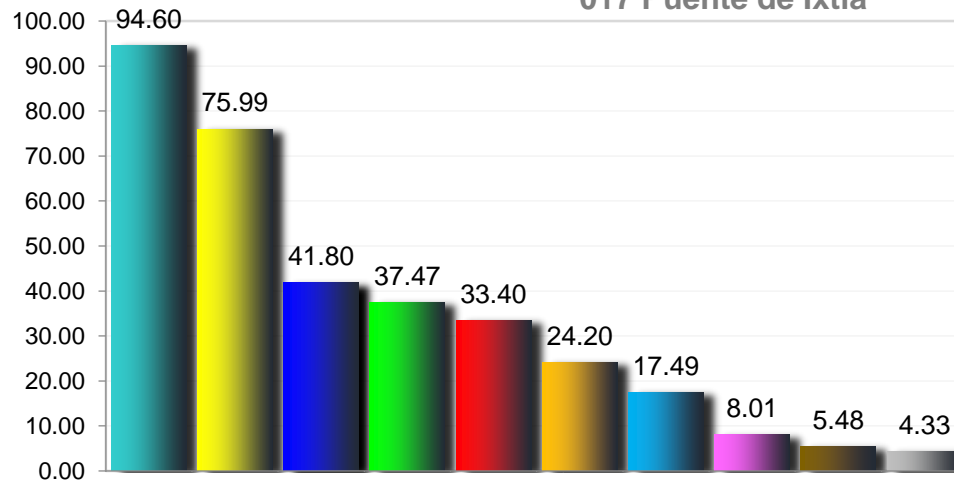
Morbilidad de 20 a 59 años del municipio de 016 Ocuituco, 2018

No.	PADECIMIENTO	CLAVE CIE10	CASOS	
			NÚM.	TASA *
1	Infecciones respiratorias agudas	J00-J06, J20, J21 excepto J02.0 y J03.0	937	115.82
2	Infección de vías urinarias	N30, N34, N39.0	902	111.50
3	Infecciones intestinales por otros organismos y las mal definidas	A04, A08-A09 excepto A08.0	389	48.08
4	Vulvovaginitis	N76	251	31.03
5	Gingivitis y enfermedad periodontal	K05	226	27.94
6	Úlceras, gastritis y duodenitis	K25-K29	194	23.98
7	Intoxicación por picadura de alacrán	T63.2, X22	187	23.11
8	Depresión	F32	162	20.02
9	Obesidad	E66	131	16.19
10	Otitis media aguda	H65.0-H65.1	48	5.93
	Resto de Diagnosticos	Resto de Diagnosticos	190	23.49
TOTAL			3,617	
Población municipal de 20 a 59 años (SSM) 2018:			8,090	

Fuente: Sistema Único de Vigilancia Epidemiológica (SUIVE) cierre 2018 del 01 al 31 de diciembre, incluye solo casos SSM.
Proyección de Población 2018, CONAPO-DGIS. Consultado Abril 2019. * Tasa por 1,000 habitantes.
Fecha de consulta: Abril 2019. Fecha de Actualización: Abril 2019.. Elaboró: Departamento de Evaluación

Diagnóstico Estatal de Salud
D.R. © Servicios de Salud de Morelos 2019, México.

10 Principales causas de morbilidad 2018, de 20 a 59 años (Tasa X 1000 hab.) 017 Puente de Ixtla



- Infecciones respiratorias agudas
- Infección de vías urinarias
- Gingivitis y enfermedad periodontal
- Intoxicación por picadura de alacrán
- Infecciones intestinales por otros organismos y las mal definidas
- Úlceras, gastritis y duodenitis
- Candidiasis urogenital
- Vulvovaginitis
- Otitis media aguda
- Conjuntivitis

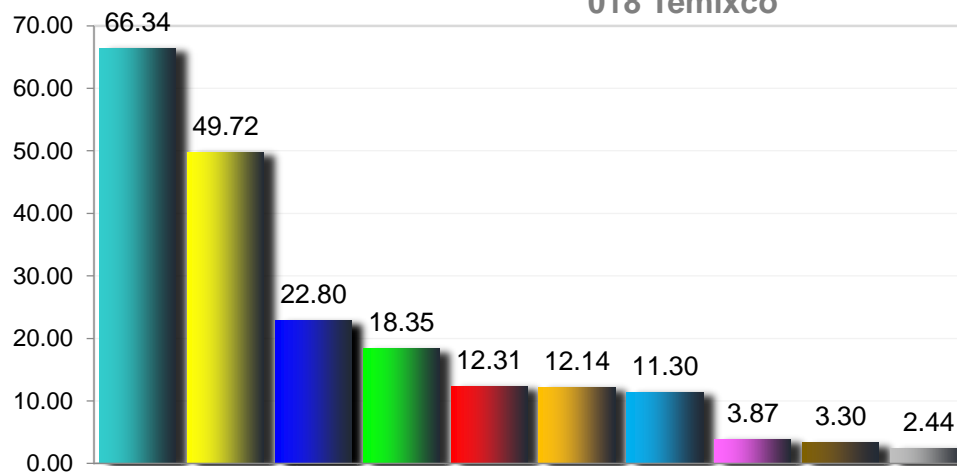
Morbilidad de 20 a 59 años del municipio de 017 Puente de Ixtla , 2018

No.	PADECIMIENTO	CLAVE CIE10	CASOS	
			NÚM.	TASA *
1	Infecciones respiratorias agudas	J00-J06, J20, J21 excepto J02.0 y J03.0	2,623	94.60
2	Infección de vías urinarias	N30, N34, N39.0	2,107	75.99
3	Gingivitis y enfermedad periodontal	K05	1,159	41.80
4	Intoxicación por picadura de alacrán	T63.2, X22	1,039	37.47
5	Infecciones intestinales por otros organismos y las mal definidas	A04, A08-A09 excepto A08.0	926	33.40
6	Úlceras, gastritis y duodenitis	K25-K29	671	24.20
7	Candidiasis urogenital	B37.3-B37.4	485	17.49
8	Vulvovaginitis	N76	222	8.01
9	Otitis media aguda	H65.0-H65.1	152	5.48
10	Conjuntivitis	H10	120	4.33
	Resto de Diagnosticos	Resto de Diagnosticos	728	26.26
TOTAL			10,232	
Población municipal de 20 a 59 años (SSM) 2018:			27,728	

Fuente: Sistema Único de Vigilancia Epidemiológica (SUIVE) cierre 2018 del 01 al 31 de diciembre, incluye solo casos SSM.
Proyección de Población 2018, CONAPO-DGIS. Consultado Abril 2019. * Tasa por 1,000 habitantes.
Fecha de consulta: Abril 2019. Fecha de Actualización: Abril 2019.. Elaboró: Departamento de Evaluación

Diagnóstico Estatal de Salud
D.R.© Servicios de Salud de Morelos 2019, México.

10 Principales causas de morbilidad 2018, de 20 a 59 años (Tasa X 1000 hab.) 018 Temixco



- Infecciones respiratorias agudas
- Infección de vías urinarias
- Úlceras, gastritis y duodenitis
- Vulvovaginitis
- Infecciones intestinales por otros organismos y las mal definidas
- Intoxicación por picadura de alacrán
- Gingivitis y enfermedad periodontal
- Conjuntivitis
- Otitis media aguda
- Candidiasis urogenital

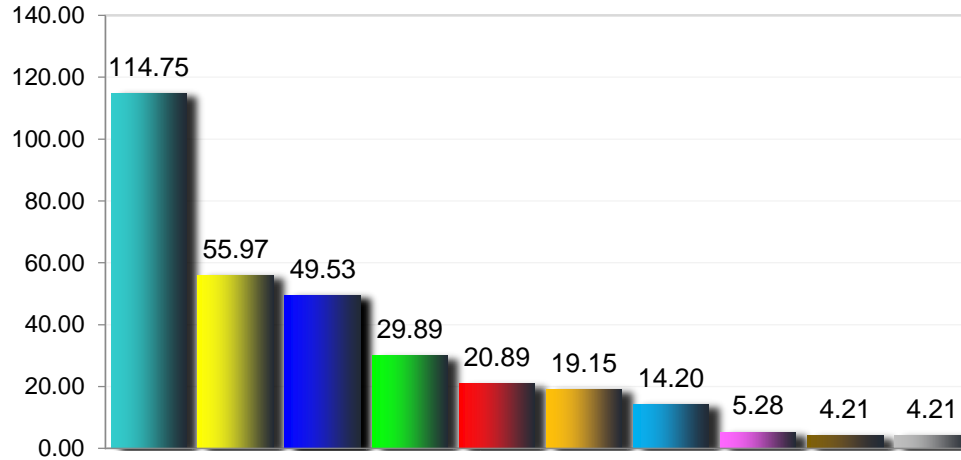
Morbilidad de 20 a 59 años del municipio de 018 Temixco , 2018

No.	PADECIMIENTO	CLAVE CIE10	CASOS	
			NÚM.	TASA *
1	Infecciones respiratorias agudas	J00-J06, J20, J21 excepto J02.0 y J03.0	2,694	66.34
2	Infección de vías urinarias	N30, N34, N39.0	2,019	49.72
3	Úlceras, gastritis y duodenitis	K25-K29	926	22.80
4	Vulvovaginitis	N76	745	18.35
5	Infecciones intestinales por otros organismos y las mal definidas	A04, A08-A09 excepto A08.0	500	12.31
6	Intoxicación por picadura de alacrán	T63.2, X22	493	12.14
7	Gingivitis y enfermedad periodontal	K05	459	11.30
8	Conjuntivitis	H10	157	3.87
9	Otitis media aguda	H65.0-H65.1	134	3.30
10	Candidiasis urogenital	B37.3-B37.4	99	2.44
	Resto de Diagnosticos	Resto de Diagnosticos	533	13.12
TOTAL			8,759	
Población municipal de 20 a 59 años (SSM) 2018:			40,610	

Fuente: Sistema Único de Vigilancia Epidemiológica (SUIVE) cierre 2018 del 01 al 31 de diciembre, incluye solo casos SSM.
Proyección de Población 2018, CONAPO-DGIS. Consultado Abril 2019. * Tasa por 1,000 habitantes.
Fecha de consulta: Abril 2019. Fecha de Actualización: Abril 2019.. Elaboró: Departamento de Evaluación

Diagnóstico Estatal de Salud
D.R. © Servicios de Salud de Morelos 2019, México.

10 Principales causas de morbilidad 2018, de 20 a 59 años (Tasa X 1000 hab.) 019 Tepalcingo



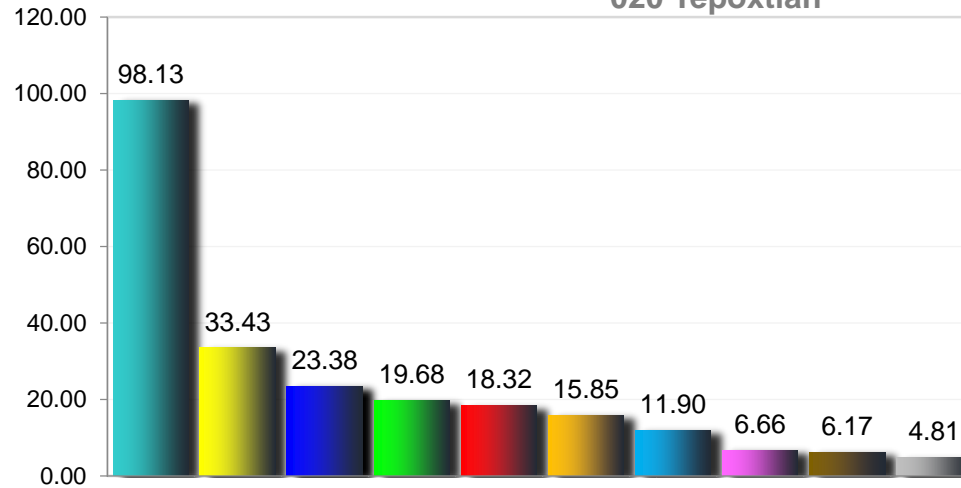
- Infecciones respiratorias agudas
- Intoxicación por picadura de alacrán
- Infección de vías urinarias
- Infecciones intestinales por otros organismos y las mal definidas
- Úlceras, gastritis y duodenitis
- Gingivitis y enfermedad periodontal
- Vulvovaginitis
- Diabetes mellitus no insulino dependiente (Tipo II)
- Candidiasis urogenital
- Conjuntivitis

Morbilidad de 20 a 59 años del municipio de 019 Tepalcingo , 2018

No.	PADECIMIENTO	CLAVE CIE10	CASOS	
			NÚM.	TASA *
1	Infecciones respiratorias agudas	J00-J06, J20, J21 excepto J02.0 y J03.0	1,390	114.75
2	Intoxicación por picadura de alacrán	T63.2, X22	678	55.97
3	Infección de vías urinarias	N30, N34, N39.0	600	49.53
4	Infecciones intestinales por otros organismos y las mal definidas	A04, A08-A09 excepto A08.0	362	29.89
5	Úlceras, gastritis y duodenitis	K25-K29	253	20.89
6	Gingivitis y enfermedad periodontal	K05	232	19.15
7	Vulvovaginitis	N76	172	14.20
8	Diabetes mellitus no insulino dependiente (Tipo II)	E11-E14	64	5.28
9	Candidiasis urogenital	B37.3-B37.4	51	4.21
10	Conjuntivitis	H10	51	4.21
	Resto de Diagnosticos	Resto de Diagnosticos	243	20.06
	TOTAL		4,096	
	Población municipal de 20 a 59 años (SSM) 2018:		12,113	

Fuente: Sistema Único de Vigilancia Epidemiológica (SUIVE) cierre 2018 del 01 al 31 de diciembre, incluye solo casos SSM.
Proyección de Población 2018, CONAPO-DGIS. Consultado Abril 2019. * Tasa por 1,000 habitantes.
Fecha de consulta: Abril 2019. Fecha de Actualización: Abril 2019.. Elaboró: Departamento de Evaluación

10 Principales causas de morbilidad 2018, de 20 a 59 años (Tasa X 1000 hab.) 020 Tepoztlán



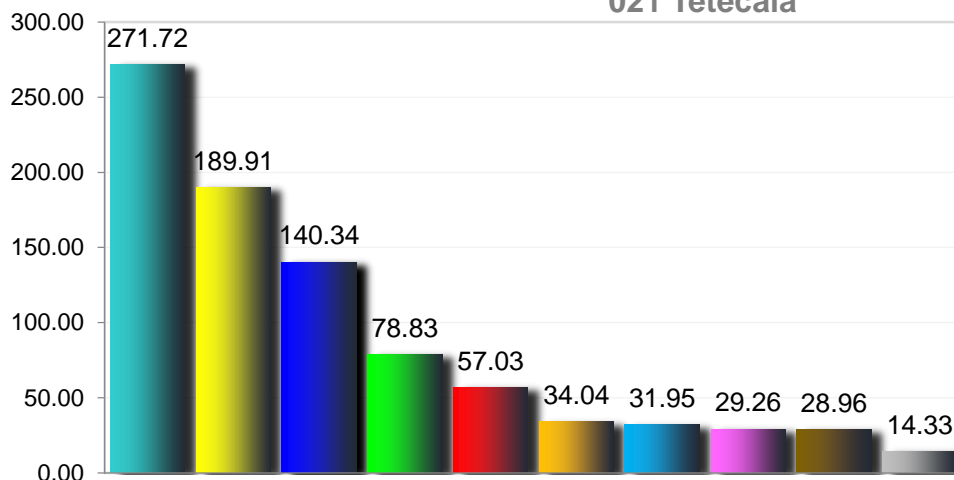
- Infecciones respiratorias agudas
- Infección de vías urinarias
- Intoxicación por picadura de alacrán
- Infecciones intestinales por otros organismos y las mal definidas
- Gingivitis y enfermedad periodontal
- Vulvovaginitis
- Úlceras, gastritis y duodenitis
- Obesidad
- Otitis media aguda
- Conjuntivitis

Morbilidad de 20 a 59 años del municipio de 020 Tepoztlán, 2018

No.	PADECIMIENTO	CLAVE CIE10	CASOS	
			NÚM.	TASA *
1	Infecciones respiratorias agudas	J00-J06, J20, J21 excepto J02.0 y J03.0	1,591	98.13
2	Infección de vías urinarias	N30, N34, N39.0	542	33.43
3	Intoxicación por picadura de alacrán	T63.2, X22	379	23.38
4	Infecciones intestinales por otros organismos y las mal definidas	A04, A08-A09 excepto A08.0	319	19.68
5	Gingivitis y enfermedad periodontal	K05	297	18.32
6	Vulvovaginitis	N76	257	15.85
7	Úlceras, gastritis y duodenitis	K25-K29	193	11.90
8	Obesidad	E66	108	6.66
9	Otitis media aguda	H65.0-H65.1	100	6.17
10	Conjuntivitis	H10	78	4.81
	Resto de Diagnosticos	Resto de Diagnosticos	139	8.57
TOTAL			4,003	
Población municipal de 20 a 59 años (SSM) 2018:			16,213	

Fuente: Sistema Único de Vigilancia Epidemiológica (SUIVE) cierre 2018 del 01 al 31 de diciembre, incluye solo casos SSM.
Proyección de Población 2018, CONAPO-DGIS. Consultado Abril 2019. * Tasa por 1,000 habitantes.
Fecha de consulta: Abril 2019. Fecha de Actualización: Abril 2019.. Elaboró: Departamento de Evaluación

10 Principales causas de morbilidad 2018, de 20 a 59 años (Tasa X 1000 hab.) 021 Tetecala



- Intoxicación por picadura de alacrán
- Infecciones respiratorias agudas
- Infección de vías urinarias
- Infecciones intestinales por otros organismos y las mal definidas
- Úlceras, gastritis y duodenitis
- Anorexia, bulimia y otros trastornos alimentarios
- Vulvovaginitis
- Depresión
- Obesidad
- Otitis media aguda

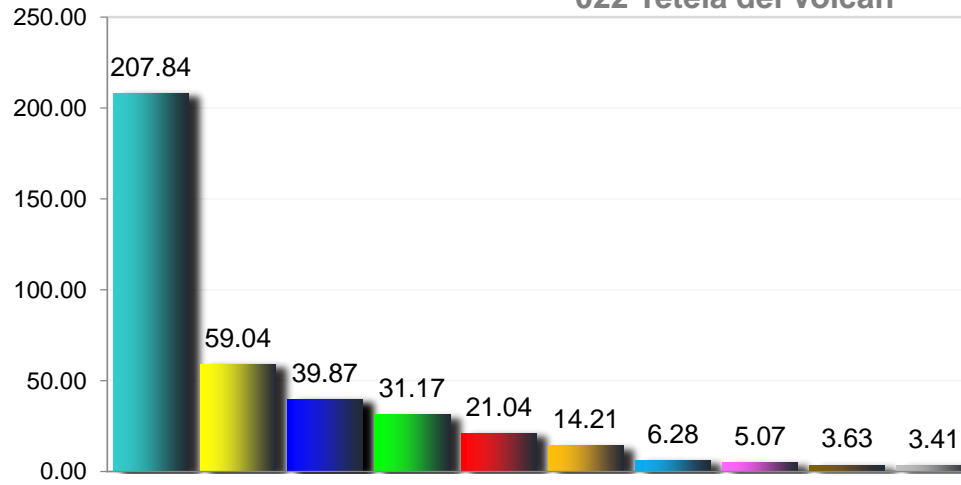
Morbilidad de 20 a 59 años del municipio de 021 Tetecala, 2018

No.	PADECIMIENTO	CLAVE CIE10	CASOS	
			NÚM.	TASA *
1	Intoxicación por picadura de alacrán	T63.2, X22	910	271.72
2	Infecciones respiratorias agudas	J00-J06, J20, J21 excepto J02.0 y J03.0	636	189.91
3	Infección de vías urinarias	N30, N34, N39.0	470	140.34
4	Infecciones intestinales por otros organismos y las mal definidas	A04, A08-A09 excepto A08.0	264	78.83
5	Úlceras, gastritis y duodenitis	K25-K29	191	57.03
6	Anorexia, bulimia y otros trastornos alimentarios	F50	114	34.04
7	Vulvovaginitis	N76	107	31.95
8	Depresión	F32	98	29.26
9	Obesidad	E66	97	28.96
10	Otitis media aguda	H65.0-H65.1	48	14.33
	Resto de Diagnosticos	Resto de Diagnosticos	200	59.72
TOTAL			3,135	
Población municipal de 20 a 59 años (SSM) 2018:			3,349	

Fuente: Sistema Único de Vigilancia Epidemiológica (SUIVE) cierre 2018 del 01 al 31 de diciembre, incluye solo casos SSM.
Proyección de Población 2018, CONAPO-DGIS. Consultado Abril 2019. * Tasa por 1,000 habitantes.
Fecha de consulta: Abril 2019. Fecha de Actualización: Abril 2019.. Elaboró: Departamento de Evaluación

Diagnóstico Estatal de Salud
D.R. © Servicios de Salud de Morelos 2019, México.

10 Principales causas de morbilidad 2018, de 20 a 59 años (Tasa X 1000 hab.) 022 Tetela del Volcán



- Infecciones respiratorias agudas
- Infección de vías urinarias
- Infecciones intestinales por otros organismos y las mal definidas
- Úlceras, gastritis y duodenitis
- Gingivitis y enfermedad periodontal
- Vulvovaginitis
- Otitis media aguda
- Conjuntivitis
- Obesidad
- Diabetes mellitus no insulino dependiente (Tipo II)

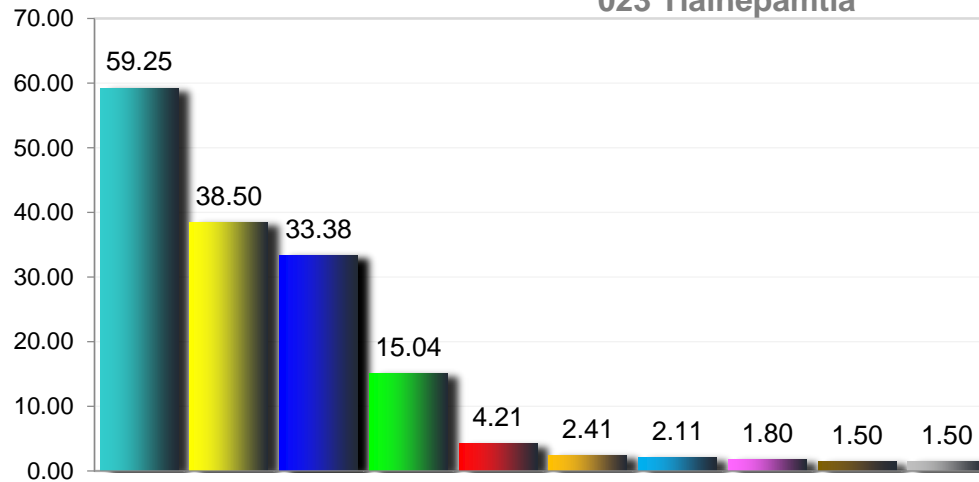
Morbilidad de 20 a 59 años del municipio de 022 Tetela del Volcán , 2018

No.	PADECIMIENTO	CLAVE CIE10	CASOS	
			NÚM.	TASA *
1	Infecciones respiratorias agudas	J00-J06, J20, J21 excepto J02.0 y J03.0	1,887	207.84
2	Infección de vías urinarias	N30, N34, N39.0	536	59.04
3	Infecciones intestinales por otros organismos y las mal definidas	A04, A08-A09 excepto A08.0	362	39.87
4	Úlceras, gastritis y duodenitis	K25-K29	283	31.17
5	Gingivitis y enfermedad periodontal	K05	191	21.04
6	Vulvovaginitis	N76	129	14.21
7	Otitis media aguda	H65.0-H65.1	57	6.28
8	Conjuntivitis	H10	46	5.07
9	Obesidad	E66	33	3.63
10	Diabetes mellitus no insulino dependiente (Tipo II)	E11-E14	31	3.41
	Resto de Diagnosticos	Resto de Diagnosticos	167	18.39
TOTAL			3,722	
Población municipal de 20 a 59 años (SSM) 2018:			9,079	

Fuente: Sistema Único de Vigilancia Epidemiológica (SUIVE) cierre 2018 del 01 al 31 de diciembre, incluye solo casos SSM.
Proyección de Población 2018, CONAPO-DGIS. Consultado Abril 2019. * Tasa por 1,000 habitantes.
Fecha de consulta: Abril 2019. Fecha de Actualización: Abril 2019.. Elaboró: Departamento de Evaluación

Diagnóstico Estatal de Salud
D.R. © Servicios de Salud de Morelos 2019, México.

10 Principales causas de morbilidad 2018, de 20 a 59 años (Tasa X 1000 hab.) 023 Tlalnepantla



- Infecciones respiratorias agudas
- Infección de vías urinarias
- Vulvovaginitis
- Infecciones intestinales por otros organismos y las mal definidas
- Diabetes mellitus no insulino dependiente (Tipo II)
- Violencia intrafamiliar
- Otitis media aguda
- Conjuntivitis
- Obesidad
- Candidiasis urogenital

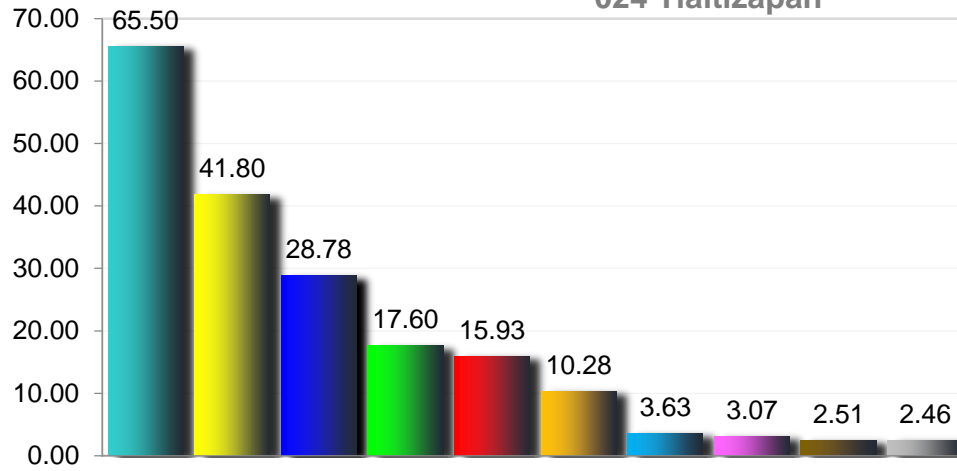
Morbilidad de 20 a 59 años del municipio de 023 Tlalnepantla , 2018

No.	PADECIMIENTO	CLAVE CIE10	CASOS	
			NÚM.	TASA *
1	Infecciones respiratorias agudas	J00-J06, J20, J21 excepto J02.0 y J03.0	197	59.25
2	Infección de vías urinarias	N30, N34, N39.0	128	38.50
3	Vulvovaginitis	N76	111	33.38
4	Infecciones intestinales por otros organismos y las mal definidas	A04, A08-A09 excepto A08.0	50	15.04
5	Diabetes mellitus no insulino dependiente (Tipo II)	E11-E14	14	4.21
6	Violencia intrafamiliar	Y07.0-Y07.2	8	2.41
7	Otitis media aguda	H65.0-H65.1	7	2.11
8	Conjuntivitis	H10	6	1.80
9	Obesidad	E66	5	1.50
10	Candidiasis urogenital	B37.3-B37.4	5	1.50
	Resto de Diagnosticos	Resto de Diagnosticos	9	2.71
TOTAL			540	
Población municipal de 20 a 59 años (SSM) 2018:			3,325	

Fuente: Sistema Único de Vigilancia Epidemiológica (SUIVE) cierre 2018 del 01 al 31 de diciembre, incluye solo casos SSM.
Proyección de Población 2018, CONAPO-DGIS. Consultado Abril 2019. * Tasa por 1,000 habitantes.
Fecha de consulta: Abril 2019. Fecha de Actualización: Abril 2019.. Elaboró: Departamento de Evaluación

Diagnóstico Estatal de Salud
D.R. © Servicios de Salud de Morelos 2019, México.

10 Principales causas de morbilidad 2018, de 20 a 59 años (Tasa X 1000 hab.) 024 Tlaltizapan



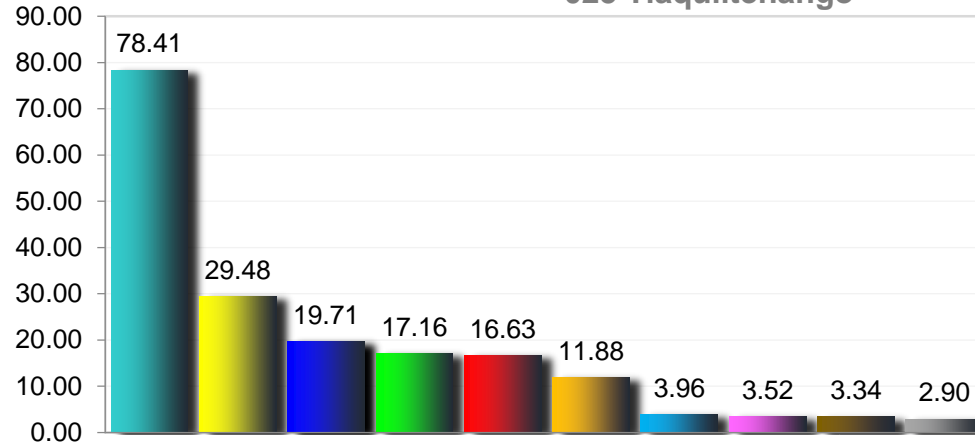
- Infecciones respiratorias agudas
- Gingivitis y enfermedad periodontal
- Infección de vías urinarias
- Intoxicación por picadura de alacrán
- Infecciones intestinales por otros organismos y las mal definidas
- Úlceras, gastritis y duodenitis
- Otitis media aguda
- Vulvovaginitis
- Candidiasis urogenital
- Hipertensión arterial

Morbilidad de 20 a 59 años del municipio de 024 Tlaltizapán, 2018

No.	PADECIMIENTO	CLAVE CIE10	CASOS	
			NÚM.	TASA *
1	Infecciones respiratorias agudas	J00-J06, J20, J21 excepto J02.0 y J03.0	1,172	65.50
2	Gingivitis y enfermedad periodontal	K05	748	41.80
3	Infección de vías urinarias	N30, N34, N39.0	515	28.78
4	Intoxicación por picadura de alacrán	T63.2, X22	315	17.60
5	Infecciones intestinales por otros organismos y las mal definidas	A04, A08-A09 excepto A08.0	285	15.93
6	Úlceras, gastritis y duodenitis	K25-K29	184	10.28
7	Otitis media aguda	H65.0-H65.1	65	3.63
8	Vulvovaginitis	N76	55	3.07
9	Candidiasis urogenital	B37.3-B37.4	45	2.51
10	Hipertensión arterial	I10-I15	44	2.46
	Resto de Diagnosticos	Resto de Diagnosticos	183	10.23
TOTAL			3,611	
Población municipal de 20 a 59 años (SSM) 2018:			17,893	

Fuente: Sistema Único de Vigilancia Epidemiológica (SUIVE) cierre 2018 del 01 al 31 de diciembre, incluye solo casos SSM.
Proyección de Población 2018, CONAPO-DGIS. Consultado Abril 2019. * Tasa por 1,000 habitantes.
Fecha de consulta: Abril 2019. Fecha de Actualización: Abril 2019.. Elaboró: Departamento de Evaluación

10 Principales causas de morbilidad 2018, de 20 a 59 años (Tasa X 1000 hab.) 025 Tlaquiltenango



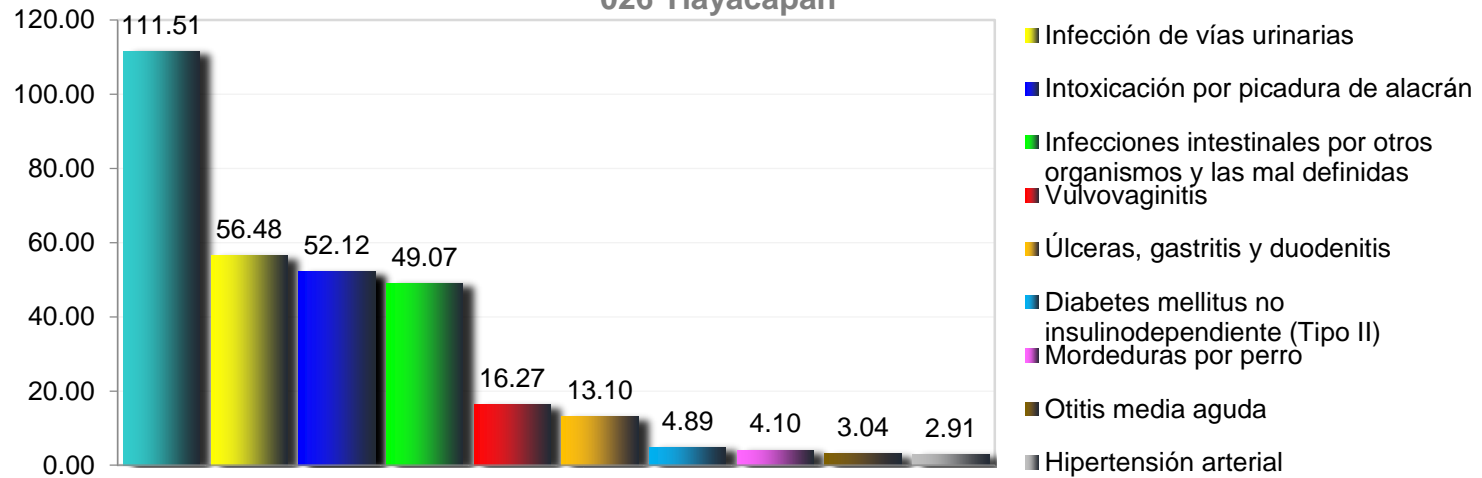
- Infecciones respiratorias agudas
- Infección de vías urinarias
- Infecciones intestinales por otros organismos y las mal definidas
- Intoxicación por picadura de alacrán
- Gingivitis y enfermedad periodontal
- Vulvovaginitis
- Otitis media aguda
- Diabetes mellitus no insulino dependiente (Tipo II)
- Úlceras, gastritis y duodenitis
- Conjuntivitis

Morbilidad de 20 a 59 años del municipio de 025 Tlaquiltenango , 2018

No.	PADECIMIENTO	CLAVE CIE10	CASOS	
			NÚM.	TASA *
1	Infecciones respiratorias agudas	J00-J06, J20, J21 excepto J02.0 y J03.0	891	78.41
2	Infección de vías urinarias	N30, N34, N39.0	335	29.48
3	Infecciones intestinales por otros organismos y las mal definidas	A04, A08-A09 excepto A08.0	224	19.71
4	Intoxicación por picadura de alacrán	T63.2, X22	195	17.16
5	Gingivitis y enfermedad periodontal	K05	189	16.63
6	Vulvovaginitis	N76	135	11.88
7	Otitis media aguda	H65.0-H65.1	45	3.96
8	Diabetes mellitus no insulino dependiente (Tipo II)	E11-E14	40	3.52
9	Úlceras, gastritis y duodenitis	K25-K29	38	3.34
10	Conjuntivitis	H10	33	2.90
	Resto de Diagnosticos	Resto de Diagnosticos	103	9.06
TOTAL			2,228	
Población municipal de 20 a 59 años (SSM) 2018:			11,364	

Fuente: Sistema Único de Vigilancia Epidemiológica (SUIVE) cierre 2018 del 01 al 31 de diciembre, incluye solo casos SSM.
Proyección de Población 2018, CONAPO-DGIS. Consultado Abril 2019. * Tasa por 1,000 habitantes.
Fecha de consulta: Abril 2019. Fecha de Actualización: Abril 2019.. Elaboró: Departamento de Evaluación

10 Principales causas de morbilidad 2018, de 20 a 59 años (Tasa X 1000 hab.) 026 Tlayacapan

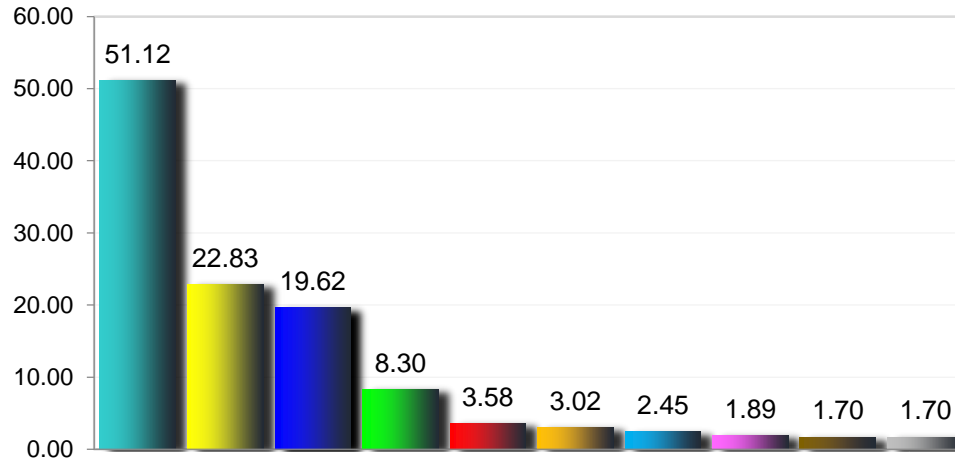


Morbilidad de 20 a 59 años del municipio de 026 Tlayacapán , 2018

No.	PADECIMIENTO	CLAVE CIE10	CASOS	
			NÚM.	TASA *
1	Infecciones respiratorias agudas	J00-J06, J20, J21 excepto J02.0 y J03.0	843	111.51
2	Infección de vías urinarias	N30, N34, N39.0	427	56.48
3	Intoxicación por picadura de alacrán	T63.2, X22	394	52.12
4	Infecciones intestinales por otros organismos y las mal definidas	A04, A08-A09 excepto A08.0	371	49.07
5	Vulvovaginitis	N76	123	16.27
6	Úlceras, gastritis y duodenitis	K25-K29	99	13.10
7	Diabetes mellitus no insulino dependiente (Tipo II)	E11-E14	37	4.89
8	Mordeduras por perro	W54	31	4.10
9	Otitis media aguda	H65.0-H65.1	23	3.04
10	Hipertensión arterial	I10-I15	22	2.91
	Resto de Diagnosticos	Resto de Diagnosticos	87	11.51
TOTAL			2,457	
Población municipal de 20 a 59 años (SSM) 2018:			7,560	

Fuente: Sistema Único de Vigilancia Epidemiológica (SUIVE) cierre 2018 del 01 al 31 de diciembre, incluye solo casos SSM.
Proyección de Población 2018, CONAPO-DGIS. Consultado Abril 2019. * Tasa por 1,000 habitantes.
Fecha de consulta: Abril 2019. Fecha de Actualización: Abril 2019.. Elaboró: Departamento de Evaluación

10 Principales causas de morbilidad 2018, de 20 a 59 años (Tasa X 1000 hab.) 027 Totolapan



- Infecciones respiratorias agudas
- Infección de vías urinarias
- Vulvovaginitis
- Infecciones intestinales por otros organismos y las mal definidas
- Obesidad
- Diabetes mellitus no insulino dependiente (Tipo II)
- Intoxicación por picadura de alacrán
- Otitis media aguda
- Conjuntivitis
- Úlceras, gastritis y duodenitis

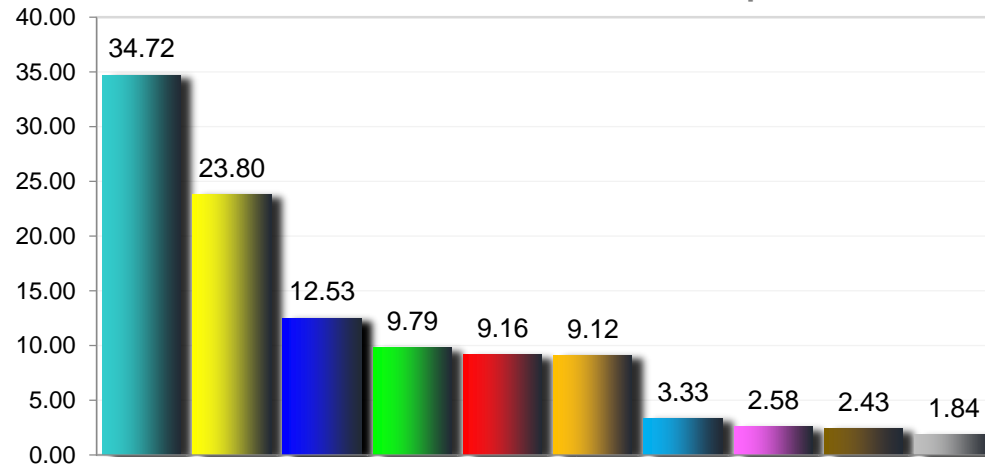
Morbilidad de 20 a 59 años del municipio de 027 Totolapan, 2018

No.	PADECIMIENTO	CLAVE CIE10	CASOS	
			NÚM.	TASA *
1	Infecciones respiratorias agudas	J00-J06, J20, J21 excepto J02.0 y J03.0	271	51.12
2	Infección de vías urinarias	N30, N34, N39.0	121	22.83
3	Vulvovaginitis	N76	104	19.62
4	Infecciones intestinales por otros organismos y las mal definidas	A04, A08-A09 excepto A08.0	44	8.30
5	Obesidad	E66	19	3.58
6	Diabetes mellitus no insulino dependiente (Tipo II)	E11-E14	16	3.02
7	Intoxicación por picadura de alacrán	T63.2, X22	13	2.45
8	Otitis media aguda	H65.0-H65.1	10	1.89
9	Conjuntivitis	H10	9	1.70
10	Úlceras, gastritis y duodenitis	K25-K29	9	1.70
	Resto de Diagnosticos	Resto de Diagnosticos	32	6.04
TOTAL			648	
Población municipal de 20 a 59 años (SSM) 2018:			5,301	

Fuente: Sistema Único de Vigilancia Epidemiológica (SUIVE) cierre 2018 del 01 al 31 de diciembre, incluye solo casos SSM.
Proyección de Población 2018, CONAPO-DGIS. Consultado Abril 2019. * Tasa por 1,000 habitantes.
Fecha de consulta: Abril 2019. Fecha de Actualización: Abril 2019.. Elaboró: Departamento de Evaluación

Diagnóstico Estatal de Salud
D.R. © Servicios de Salud de Morelos 2019, México.

10 Principales causas de morbilidad 2018, de 20 a 59 años (Tasa X 1000 hab.) 028 Xochitepec



- Infecciones respiratorias agudas
- Infección de vías urinarias
- Vulvovaginitis
- Infecciones intestinales por otros organismos y las mal definidas
- Intoxicación por picadura de alacrán
- Úlceras, gastritis y duodenitis
- Candidiasis urogenital
- Otitis media aguda
- Gingivitis y enfermedad periodontal
- Obesidad

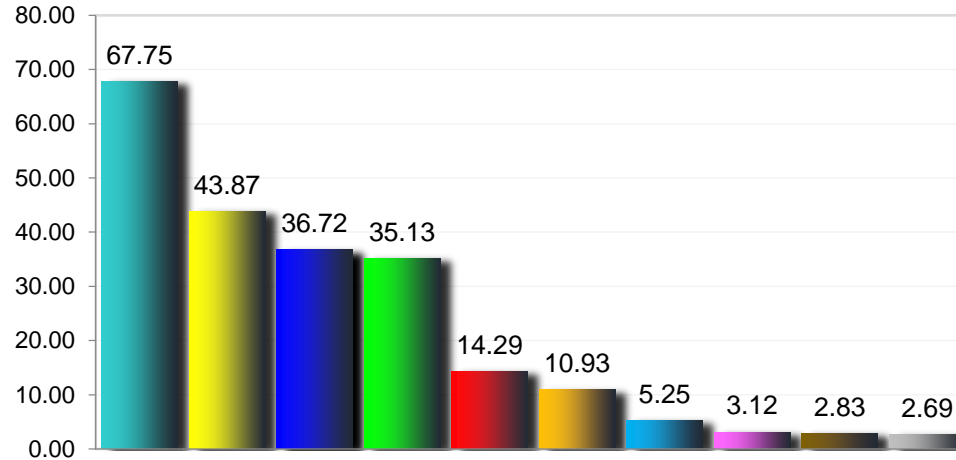
Morbilidad de 20 a 59 años del municipio de 028 Xochitepec, 2018

No.	PADECIMIENTO	CLAVE CIE10	CASOS	
			NÚM.	TASA *
1	Infecciones respiratorias agudas	J00-J06, J20, J21 excepto J02.0 y J03.0	887	34.72
2	Infección de vías urinarias	N30, N34, N39.0	608	23.80
3	Vulvovaginitis	N76	320	12.53
4	Infecciones intestinales por otros organismos y las mal definidas	A04, A08-A09 excepto A08.0	250	9.79
5	Intoxicación por picadura de alacrán	T63.2, X22	234	9.16
6	Úlceras, gastritis y duodenitis	K25-K29	233	9.12
7	Candidiasis urogenital	B37.3-B37.4	85	3.33
8	Otitis media aguda	H65.0-H65.1	66	2.58
9	Gingivitis y enfermedad periodontal	K05	62	2.43
10	Obesidad	E66	47	1.84
	Resto de Diagnosticos	Resto de Diagnosticos	207	8.10
TOTAL			2,999	
Población municipal de 20 a 59 años (SSM) 2018:			25,546	

Fuente: Sistema Único de Vigilancia Epidemiológica (SUIVE) cierre 2018 del 01 al 31 de diciembre, incluye solo casos SSM.
Proyección de Población 2018, CONAPO-DGIS. Consultado Abril 2019. * Tasa por 1,000 habitantes.
Fecha de consulta: Abril 2019. Fecha de Actualización: Abril 2019.. Elaboró: Departamento de Evaluación

Diagnóstico Estatal de Salud
D.R. © Servicios de Salud de Morelos 2019, México.

10 Principales causas de morbilidad 2018, de 20 a 59 años (Tasa X 1000 hab.) 029 Yautepec



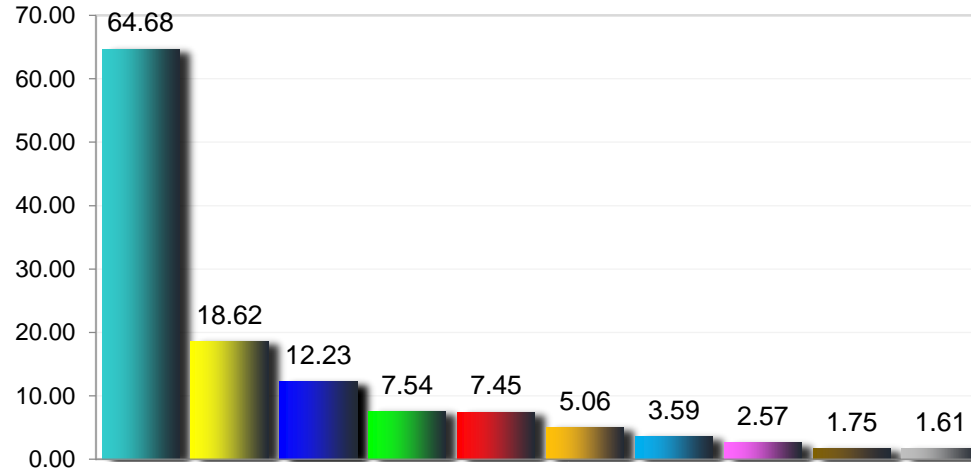
- Infecciones respiratorias agudas
- Intoxicación por picadura de alacrán
- Infección de vías urinarias
- Infecciones intestinales por otros organismos y las mal definidas
- Vulvovaginitis
- Úlceras, gastritis y duodenitis
- Gingivitis y enfermedad periodontal
- Candidiasis urogenital
- Otitis media aguda
- Violencia intrafamiliar

Morbilidad de 20 a 59 años del municipio de 029 Yautepec , 2018

No.	PADECIMIENTO	CLAVE CIE10	CASOS	
			NÚM.	TASA *
1	Infecciones respiratorias agudas	J00-J06, J20, J21 excepto J02.0 y J03.0	2,517	67.75
2	Intoxicación por picadura de alacrán	T63.2, X22	1,630	43.87
3	Infección de vías urinarias	N30, N34, N39.0	1,364	36.72
4	Infecciones intestinales por otros organismos y las mal definidas	A04, A08-A09 excepto A08.0	1,305	35.13
5	Vulvovaginitis	N76	531	14.29
6	Úlceras, gastritis y duodenitis	K25-K29	406	10.93
7	Gingivitis y enfermedad periodontal	K05	195	5.25
8	Candidiasis urogenital	B37.3-B37.4	116	3.12
9	Otitis media aguda	H65.0-H65.1	105	2.83
10	Violencia intrafamiliar	Y07.0-Y07.2	100	2.69
	Resto de Diagnosticos	Resto de Diagnosticos	551	14.83
TOTAL			8,820	
Población municipal de 20 a 59 años (SSM) 2018:			37,151	

Fuente: Sistema Único de Vigilancia Epidemiológica (SUIVE) cierre 2018 del 01 al 31 de diciembre, incluye solo casos SSM.
Proyección de Población 2018, CONAPO-DGIS. Consultado Abril 2019. * Tasa por 1,000 habitantes.
Fecha de consulta: Abril 2019. Fecha de Actualización: Abril 2019.. Elaboró: Departamento de Evaluación

10 Principales causas de morbilidad 2018, de 20 a 59 años (Tasa X 1000 hab.) 030 Yecapixtla



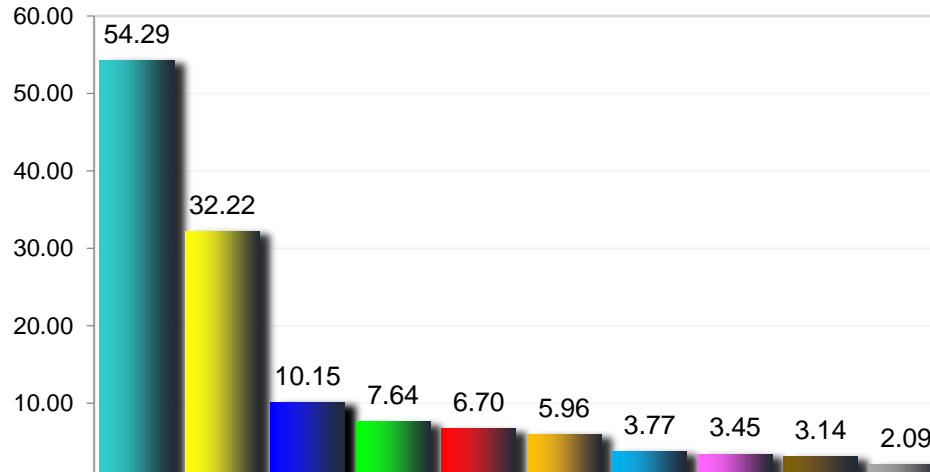
- Infecciones respiratorias agudas
- Infección de vías urinarias
- Vulvovaginitis
- Intoxicación por picadura de alacrán
- Infecciones intestinales por otros organismos y las mal definidas
- Úlceras, gastritis y duodenitis
- Diabetes mellitus no insulino dependiente (Tipo II)
- Hipertensión arterial
- Violencia intrafamiliar
- Candidiasis urogenital

Morbilidad de 20 a 59 años del municipio de 030 Yecapixtla , 2018

No.	PADECIMIENTO	CLAVE CIE10	CASOS	
			NÚM.	TASA *
1	Infecciones respiratorias agudas	J00-J06, J20, J21 excepto J02.0 y J03.0	1,407	64.68
2	Infección de vías urinarias	N30, N34, N39.0	405	18.62
3	Vulvovaginitis	N76	266	12.23
4	Intoxicación por picadura de alacrán	T63.2, X22	164	7.54
5	Infecciones intestinales por otros organismos y las mal definidas	A04, A08-A09 excepto A08.0	162	7.45
6	Úlceras, gastritis y duodenitis	K25-K29	110	5.06
7	Diabetes mellitus no insulino dependiente (Tipo II)	E11-E14	78	3.59
8	Hipertensión arterial	I10-I15	56	2.57
9	Violencia intrafamiliar	Y07.0-Y07.2	38	1.75
10	Candidiasis urogenital	B37.3-B37.4	35	1.61
	Resto de Diagnosticos	Resto de Diagnosticos	141	6.48
	TOTAL		2,862	
	Población municipal de 20 a 59 años (SSM) 2018:		21,754	

Fuente: Sistema Único de Vigilancia Epidemiológica (SUIVE) cierre 2018 del 01 al 31 de diciembre, incluye solo casos SSM.
Proyección de Población 2018, CONAPO-DGIS. Consultado Abril 2019. * Tasa por 1,000 habitantes.
Fecha de consulta: Abril 2019. Fecha de Actualización: Abril 2019.. Elaboró: Departamento de Evaluación

10 Principales causas de morbilidad 2018, de 20 a 59 años (Tasa X 1000 hab.) 031 Zacatepec



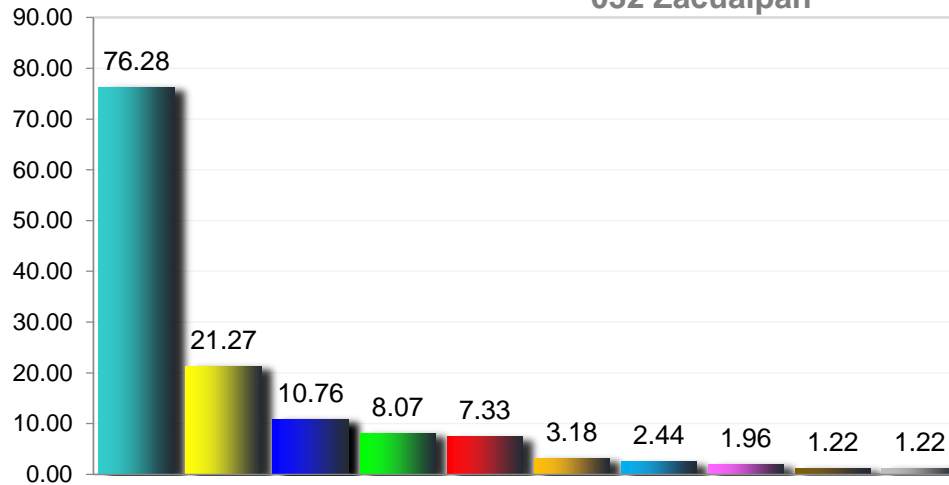
- Infecciones respiratorias agudas
- Infección de vías urinarias
- Infecciones intestinales por otros organismos y las mal definidas
- Úlceras, gastritis y duodenitis
- Candidiasis urogenital
- Obesidad
- Violencia intrafamiliar
- Otitis media aguda
- Depresión
- Tricomoniasis urogenital

Morbilidad de 20 a 59 años del municipio de 031 Zacatepec, 2018

No.	PADECIMIENTO	CLAVE CIE10	CASOS	
			NÚM.	TASA *
1	Infecciones respiratorias agudas	J00-J06, J20, J21 excepto J02.0 y J03.0	519	54.29
2	Infección de vías urinarias	N30, N34, N39.0	308	32.22
3	Infecciones intestinales por otros organismos y las mal definidas	A04, A08-A09 excepto A08.0	97	10.15
4	Úlceras, gastritis y duodenitis	K25-K29	73	7.64
5	Candidiasis urogenital	B37.3-B37.4	64	6.70
6	Obesidad	E66	57	5.96
7	Violencia intrafamiliar	Y07.0-Y07.2	36	3.77
8	Otitis media aguda	H65.0-H65.1	33	3.45
9	Depresión	F32	30	3.14
10	Tricomoniasis urogenital	A59.0	20	2.09
	Resto de Diagnosticos	Resto de Diagnosticos	91	9.52
TOTAL			1,328	
Población municipal de 20 a 59 años (SSM) 2018:			9,559	

Fuente: Sistema Único de Vigilancia Epidemiológica (SUIVE) cierre 2018 del 01 al 31 de diciembre, incluye solo casos SSM.
Proyección de Población 2018, CONAPO-DGIS. Consultado Abril 2019. * Tasa por 1,000 habitantes.
Fecha de consulta: Abril 2019. Fecha de Actualización: Abril 2019.. Elaboró: Departamento de Evaluación

10 Principales causas de morbilidad 2018, de 20 a 59 años (Tasa X 1000 hab.) 032 Zacualpan



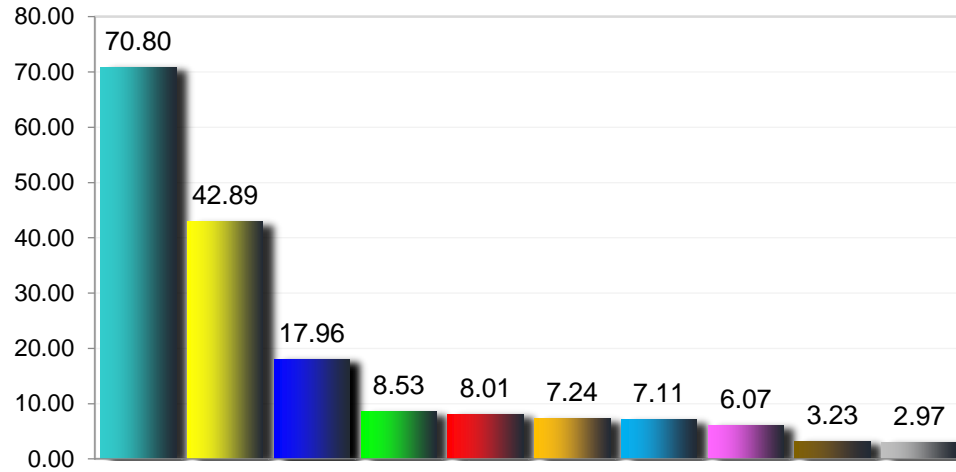
- Infecciones respiratorias agudas
- Infección de vías urinarias
- Infecciones intestinales por otros organismos y las mal definidas
- Intoxicación por picadura de alacrán
- Vulvovaginitis
- Úlceras, gastritis y duodenitis
- Conjuntivitis
- Violencia intrafamiliar
- Diabetes mellitus no insulino dependiente (Tipo II)
- Otitis media aguda

Morbilidad de 20 a 59 años del municipio de 032 Zacualpan , 2018

No.	PADECIMIENTO	CLAVE CIE10	CASOS	
			NÚM.	TASA *
1	Infecciones respiratorias agudas	J00-J06, J20, J21 excepto J02.0 y J03.0	312	76.28
2	Infección de vías urinarias	N30, N34, N39.0	87	21.27
3	Infecciones intestinales por otros organismos y las mal definidas	A04, A08-A09 excepto A08.0	44	10.76
4	Intoxicación por picadura de alacrán	T63.2, X22	33	8.07
5	Vulvovaginitis	N76	30	7.33
6	Úlceras, gastritis y duodenitis	K25-K29	13	3.18
7	Conjuntivitis	H10	10	2.44
8	Violencia intrafamiliar	Y07.0-Y07.2	8	1.96
9	Diabetes mellitus no insulino dependiente (Tipo II)	E11-E14	5	1.22
10	Otitis media aguda	H65.0-H65.1	5	1.22
	Resto de Diagnosticos	Resto de Diagnosticos	8	1.96
TOTAL			555	
Población municipal de 20 a 59 años (SSM) 2018:			4,090	

Fuente: Sistema Único de Vigilancia Epidemiológica (SUIVE) cierre 2018 del 01 al 31 de diciembre, incluye solo casos SSM.
Proyección de Población 2018, CONAPO-DGIS. Consultado Abril 2019. * Tasa por 1,000 habitantes.
Fecha de consulta: Abril 2019. Fecha de Actualización: Abril 2019.. Elaboró: Departamento de Evaluación

10 Principales causas de morbilidad 2018, de 20 a 59 años (Tasa X 1000 hab.) 033 Temoac



- Infecciones respiratorias agudas
- Infección de vías urinarias
- Obesidad
- Intoxicación por picadura de alacrán
- Úlceras, gastritis y duodenitis
- Infecciones intestinales por otros organismos y las mal definidas
- Tricomoniasis urogenital
- Vulvovaginitis
- Violencia intrafamiliar
- Diabetes mellitus no insulino dependiente (Tipo II)

Morbilidad de 20 a 59 años del municipio de 033 Temoac , 2018

No.	PADECIMIENTO	CLAVE CIE10	CASOS	
			NÚM.	TASA *
1	Infecciones respiratorias agudas	J00-J06, J20, J21 excepto J02.0 y J03.0	548	70.80
2	Infección de vías urinarias	N30, N34, N39.0	332	42.89
3	Obesidad	E66	139	17.96
4	Intoxicación por picadura de alacrán	T63.2, X22	66	8.53
5	Úlceras, gastritis y duodenitis	K25-K29	62	8.01
6	Infecciones intestinales por otros organismos y las mal definidas	A04, A08-A09 excepto A08.0	56	7.24
7	Tricomoniasis urogenital	A59.0	55	7.11
8	Vulvovaginitis	N76	47	6.07
9	Violencia intrafamiliar	Y07.0-Y07.2	25	3.23
10	Diabetes mellitus no insulino dependiente (Tipo II)	E11-E14	23	2.97
	Resto de Diagnosticos	Resto de Diagnosticos	90	11.63
TOTAL			1,443	
Población municipal de 20 a 59 años (SSM) 2018:			7,740	

Fuente: Sistema Único de Vigilancia Epidemiológica (SUIVE) cierre 2018 del 01 al 31 de diciembre, incluye solo casos SSM.
Proyección de Población 2018, CONAPO-DGIS. Consultado Abril 2019. * Tasa por 1,000 habitantes.
Fecha de consulta: Abril 2019. Fecha de Actualización: Abril 2019.. Elaboró: Departamento de Evaluación